

Este informativo apresenta dados relevantes da gestão, tais como: alocação da carteira de investimentos, volume de arrecadação, pagamento de benefícios, evolução do patrimônio, reservas matemáticas, rentabilidade e perfil cadastral dos planos de benefícios BD e POSTALPREV separadamente.

BOLETIM OUTUBRO DE 2018



Ativos de Investimentos

	PLANO BD	POSTALPREV
Renda Fixa		
Total Investido (R\$)	1.914.056.170,35	3.509.273.705,68
% em relação à carteira	68,55%	77,17%
Rentabilidade - no mês	1,33%	1,91%
Rentabilidade - no ano	10,52%	9,86%



Renda Variável

Total Investido (R\$)	37.495.853,15	498.898.906,85
% em relação à carteira	1,34%	10,97%
Rentabilidade - no mês	23,99%	14,51%
Rentabilidade - no ano	-9,85%	5,88%



Investimentos Estruturados

Total Investido (R\$)	260.511.636,83	54.439.184,77
% em relação à carteira	9,33%	1,20%
Rentabilidade - no mês	-1,03%	1,72%
Rentabilidade - no ano	8,07%	6,72%



Investimento no Exterior

Total Investido (R\$)	92.225.990,18	-
% em relação à carteira	3,30%	-
Rentabilidade - no mês	-3,66%	-
Rentabilidade - no ano	9,17%	-



Segmento de Imóveis

Total Investido (R\$)	216.889.766,37	-
% em relação à carteira	7,77%	-
Rentabilidade - no mês	-4,23%	-
Rentabilidade - no ano	3,68%	-



Operações com Participantes

Total Investido (R\$)	253.610.761,16	484.791.408,44
% em relação à carteira	9,08%	10,66%
Rentabilidade - no mês	0,97%	0,52%
Rentabilidade - no ano	12,25%	7,88%

OBSERVAÇÕES

A sequência das publicações do boletim Postalís em Números poderá ser acessada em www.postalis.org.br/investimentos/postalis-em-numeros.



Composição da Carteira

(R\$)	PLANO BD	POSTALPREV
Títulos Públicos	1.438.813.937,81	3.286.889.049,94
Títulos Privados	47.555.908,33	63.700.829,49
Ações	50.440.645,90	29.797.494,23
Fundos de Investimentos	767.478.429,89	682.225.116,95
Imóveis	216.889.766,37	-
Operações com Participantes	253.610.761,16	484.791.408,44
Valor a Receber	-	-
Dep. Jud.	17.591.179,34	2.062,79
PATRIMÔNIO TOTAL	2.792.380.628,80	4.547.405.961,84

EXECUÇÃO ORÇAMENTÁRIA

Plano BD – Benefício Definido

	Receita Previdencial	Despesa Previdencial
Jan-18	40.099.150,85	57.174.925,93
Fev-18	42.412.487,27	62.743.484,36
Mar-18	41.994.047,94	60.321.069,32
Abr-18	41.889.120,27	58.674.963,93
Mai-18	41.748.087,43	58.617.697,30
Jun-18	41.537.055,83	57.015.163,85
Jul-18	41.771.556,50	57.706.442,35
Ago-18	42.716.368,13	59.630.300,79
Set-18	43.012.634,63	59.816.390,22
Out-18	42.402.240,88	59.557.734,60
Nov-18		
Dez-18		
Abono		

Plano Postal Prev

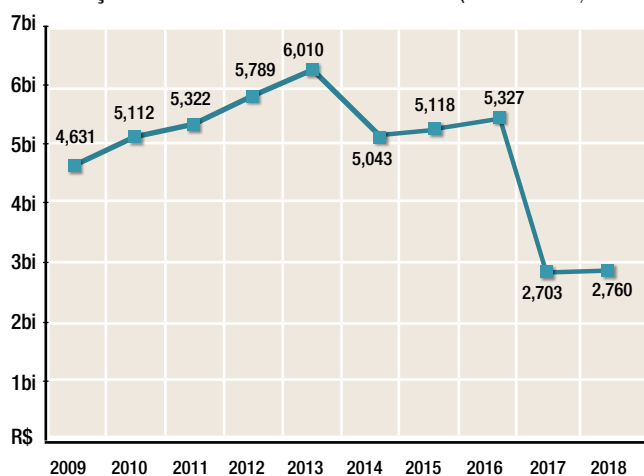
	Receita Previdencial	Despesa Previdencial
Jan-18	43.561.677,98	19.358.108,48
Fev-18	42.618.785,92	65.584.984,74
Mar-18	41.514.765,92	32.674.670,10
Abr-18	41.512.913,77	19.685.877,00
Mai-18	40.819.713,22	10.992.539,78
Jun-18	40.344.797,28	9.912.855,64
Jul-18	40.707.264,48	8.519.415,70
Ago-18	39.192.688,21	8.777.275,71
Set-18	41.342.317,40	8.258.152,40
Out-18	39.782.121,26	8.109.348,27
Nov-18		
Dez-18		
Abono		

Outubro	Informações Cadastrais	
	PLANO BD	POSTALPREV
Benefício médio assistido	R\$ 2.101,83	R\$ 918,95
Benefício médio pensionistas	R\$ 913,96	R\$ 342,36
Número de ativos	54.771	91.524
Número de assistidos	25.350	4.296
Número de participantes em Aux.Doença	13	1.558
Número de pensionistas	6.190	1.382
Pagamento de benefícios	R\$ 59.557.734,60	R\$ 5.909.651,14
Benefícios de prestação continuada	R\$ 58.841.947,01	R\$ 4.459.029,19
Benefícios de prestação única (pecúlio e auxílios)	R\$ 497.523,06	R\$ 195.048,70
Resgates	R\$ 218.264,53	R\$ 1.224.068,21
Portabilidade	R\$ 0,00	R\$ 31.505,04
Ativo Líquido	-R\$ 2.815.652.654,06	R\$ 4.053.773.661,91
Provisões Matemáticas	-R\$ 9.638.174.533,85	R\$ 3.920.198.671,46
Equilíbrio Técnico	R\$ 6.822.521.879,79	R\$ 133.574.990,45

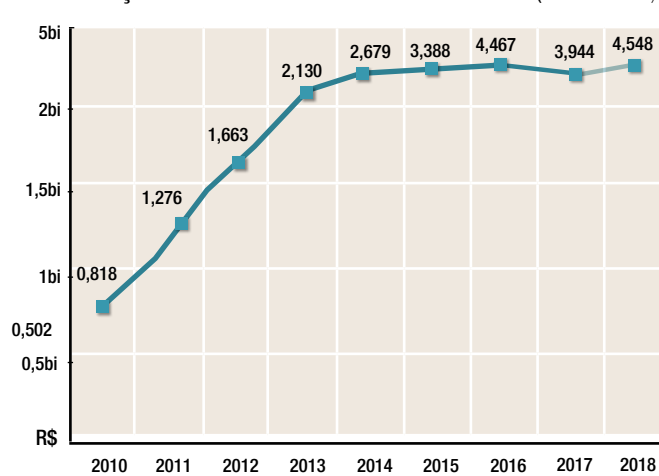
As definições dos termos aplicados nas Informações Atuariais estão disponíveis no Glossário publicado no site do Postalís - <http://www.postalis.org.br/glossario/>

Evolução dos Recursos Garantidores

Evolução dos Recursos Garantidores - BD (Em bilhões)



Evolução dos Recursos Garantidores - PostalPrev (Em bilhões)

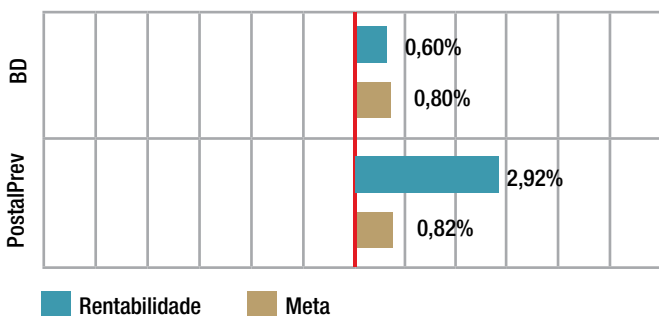


Valores apurados de acordo com a Resolução CMN 3792/2009.

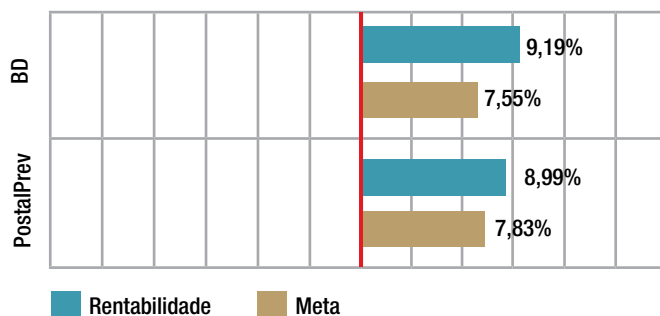
* Os dados relativos ao ano de 2018 se referem à apuração no final do mês de Outubro.

Rentabilidade dos Planos *

Rentabilidade Mensal – Outubro/2018 - 1:1



Rentabilidade Acumulada até Outubro/2018 - 3:1



* O Custeio Administrativo está sendo deduzido das rentabilidades apresentadas desde Setembro/2018.