

Este informativo apresenta dados relevantes da gestão, tais como: alocação da carteira de investimentos, volume de arrecadação, pagamento de benefícios, evolução do patrimônio, reservas matemáticas, rentabilidade e perfil cadastral dos planos de benefícios BD e POSTALPREV separadamente.

BOLETIM OUTUBRO DE 2017



Ativos de Investimentos

	PLANO BD	POSTALPREV
Renda Fixa		
Total Investido (R\$)	2.822.791.971,95	3.170.755.425,16
% em relação à carteira	66,04%	69,97%
Rentabilidade - no mês	-22,65%	-7,28%
Rentabilidade - no ano	-18,42%	-1,50%



Renda Variável

Total Investido (R\$)	184.479.387,01	899.957.626,28
% em relação à carteira	4,32%	19,86%
Rentabilidade - no mês	0,01%	-0,57%
Rentabilidade - no ano	-14,06%	15,14%



Investimentos Estruturados

Total Investido (R\$)	625.116.014,40	62.424.629,83
% em relação à carteira	14,62%	1,38%
Rentabilidade - no mês	-7,04%	2,50%
Rentabilidade - no ano	-31,23%	19,91%



Investimento no Exterior

Total Investido (R\$)	112.034.116,90	-
% em relação à carteira	2,62%	-
Rentabilidade - no mês	3,74%	-
Rentabilidade - no ano	10,63%	-



Segmento de Imóveis

Total Investido (R\$)	240.990.349,14	-
% em relação à carteira	5,64%	-
Rentabilidade - no mês	0,80%	-
Rentabilidade - no ano	8,00%	-



Operações com Participantes

Total Investido (R\$)	265.093.204,44	398.303.951,69
% em relação à carteira	6,20%	8,79%
Rentabilidade - no mês	0,77%	1,08%
Rentabilidade - no ano	14,58%	15,21%

OBSERVAÇÕES

*A sequência das publicações do boletim Postalís em Números poderá ser acessada em www.postalis.org.br/investimentos/postalis-em-numeros.



Composição da Carteira

(R\$)	PLANO BD	POSTALPREV
Títulos Públicos	1.562.438.005,71	2.733.156.092,64
Títulos Privados	593.390.026,75	513.955.249,68
Ações	45.723.682,83	-
Fundos de Investimentos	1.542.869.670,98	886.025.986,43
Imóveis	240.990.348,54	-
Operações com Participantes	279.961.343,16	398.303.951,69
Valor a Receber	-	-
Dep. Jud.	9.110.884,04	-
PATRIMÔNIO TOTAL	4.274.483.962,01	4.531.441.280,44

EXECUÇÃO ORÇAMENTÁRIA

Plano BD – Benefício Definido

	Receita Previdencial	Despesa Previdencial
Jan-17	39.237.121,74	42.609.557,73
Fev-17	39.408.575,98	42.560.830,66
Mar-17	37.999.943,22	43.264.275,62
Abr-17	40.081.876,40	47.619.506,75
Mai-17	39.415.514,40	50.106.385,58
Jun-17	43.058.803,06	51.518.056,56
Jul-17	42.877.846,09	60.929.047,67
Ago-17	43.993.435,98	59.080.786,40
Set-17	40.626.892,40	57.002.057,68
Out-17	42.924.962,39	56.450.108,18
Nov-17		
Dez-17		
Abono		

Plano Postal Prev

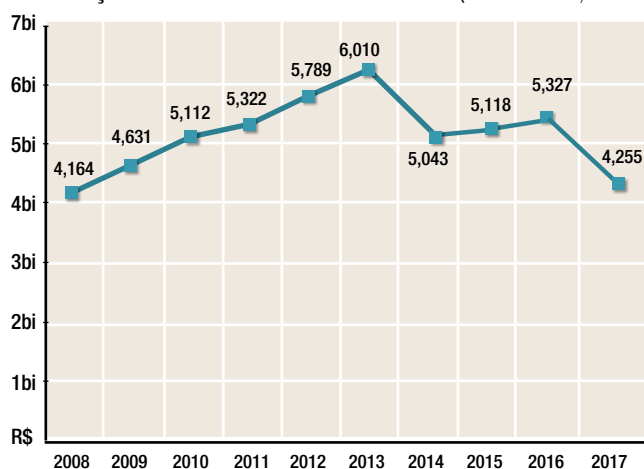
	Receita Previdencial	Despesa Previdencial
Jan-17	50.680.700,49	6.877.814,23
Fev-17	46.064.837,97	5.731.595,93
Mar-17	49.074.021,36	16.611.292,36
Abr-17	45.305.168,53	71.140.237,02
Mai-17	43.763.132,52	77.935.669,30
Jun-17	44.294.812,00	62.610.667,61
Jul-17	39.913.116,85	166.699.955,75
Ago-17	39.217.403,63	71.026.571,68
Set-17	39.129.371,83	29.048.829,92
Out-17	41.608.129,09	13.977.927,94
Nov-17		
Dez-17		
Abono		

Outubro	Informações Cadastrais	
	PLANO BD	POSTALPREV
Benefício médio assistido	R\$ 2.050,23	R\$ 1.169,07
Benefício médio pensionistas	R\$ 865,88	R\$ 361,63
Número de ativos	58.093	96.147
Número de assistidos	24.315	3.841
Número de participantes em Aux.Doença	27	1.701
Número de pensionistas	6.023	1.335
Pagamento de benefícios	R\$ 56.456.036,37	R\$ 13.982.375,12
Benefícios de prestação continuada	R\$ 55.186.681,80	R\$ 6.966.251,34
Benefícios de prestação única (pecúlio e auxílios)	R\$ 1.035.210,69	R\$ 685.306,35
Resgates	R\$ 234.143,88	R\$ 3.665.044,58
Portabilidade	R\$ 0,00	R\$ 2.665.772,85
Ativo Líquido	R\$ 4.310.754.220,90	R\$ 4.110.517.021,75
Provisões Matemáticas	R\$ 7.022.438.542,41	R\$ 3.995.870.390,93
Equilíbrio Técnico	-R\$ 2.711.684.321,51	R\$ 114.646.630,82

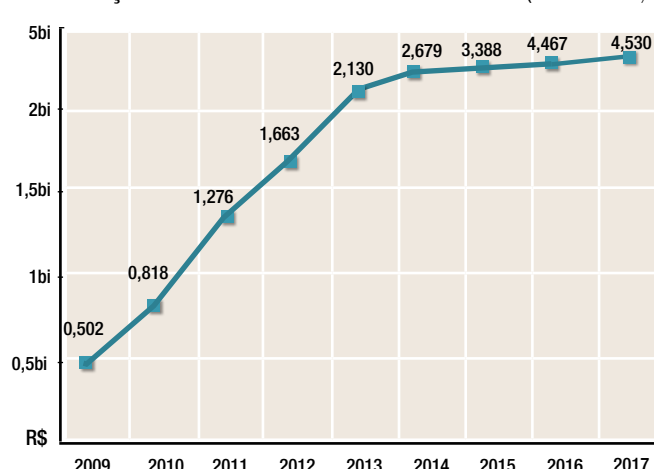
As definições dos termos aplicados nas Informações Atuariais estão disponíveis no Glossário publicado no site do Postalís - <http://www.postalis.org.br/glossario/>

Evolução dos Recursos Garantidores

Evolução dos Recursos Garantidores - BD (Em bilhões)



Evolução dos Recursos Garantidores - PostalPrev (Em bilhões)

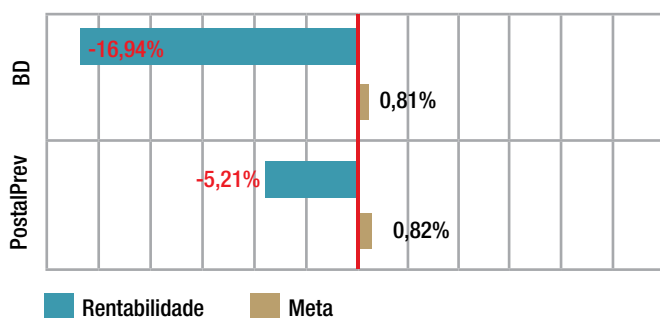


Valores apurados de acordo com a Resolução CMN 3792/2009.

* Os dados relativos ao ano de 2017 se referem à apuração no final do mês de Outubro.

Rentabilidade dos Planos

Rentabilidade Mensal – Outubro/2017 - 3:1



Rentabilidade Acumulada até Outubro/2017 - 4:1

