

Este informativo apresenta dados relevantes da gestão, tais como: alocação da carteira de investimentos, volume de arrecadação, pagamento de benefícios, evolução do patrimônio, reservas matemáticas, rentabilidade e perfil cadastral dos planos de benefícios BD e POSTALPREV separadamente.

BOLETIM NOVEMBRO DE 2018



Ativos de Investimentos

	PLANO BD	POSTALPREV
Renda Fixa		
Total Investido (R\$)	1.914.669.519,09	3.565.526.956,66
% em relação à carteira	68,61%	77,26%
Rentabilidade - no mês	0,61%	0,69%
Rentabilidade - no ano	11,19%	10,62%



Renda Variável

Total Investido (R\$)	36.808.837,66	514.989.750,15
% em relação à carteira	1,32%	11,16%
Rentabilidade - no mês	-1,83%	3,23%
Rentabilidade - no ano	-11,50%	9,30%



Investimentos Estruturados

Total Investido (R\$)	259.073.112,29	49.520.236,11
% em relação à carteira	9,28%	1,07%
Rentabilidade - no mês	0,54%	0,50%
Rentabilidade - no ano	8,66%	7,26%



Investimento no Exterior

Total Investido (R\$)	95.624.041,59	-
% em relação à carteira	3,43%	-
Rentabilidade - no mês	3,68%	-
Rentabilidade - no ano	13,19%	-



Segmento de Imóveis

Total Investido (R\$)	216.218.695,47	-
% em relação à carteira	7,75%	-
Rentabilidade - no mês	0,96%	-
Rentabilidade - no ano	4,68%	-



Operações com Participantes

Total Investido (R\$)	250.813.013,24	485.179.693,10
% em relação à carteira	8,99%	10,51%
Rentabilidade - no mês	0,74%	0,24%
Rentabilidade - no ano	13,09%	8,15%

OBSERVAÇÕES

A sequência das publicações do boletim Postalís em Números poderá ser acessada em www.postalis.org.br/investimentos/postalis-em-numeros.



Composição da Carteira

(R\$)	PLANO BD	POSTALPREV
Títulos Públicos	1.426.786.671,47	3.328.964.290,25
Títulos Privados	45.687.063,38	64.438.953,26
Ações	49.739.775,25	29.765.623,51
Fundos de Investimentos	783.961.259,57	706.868.778,97
Imóveis	216.218.695,47	-
Operações com Participantes	250.813.013,24	485.179.693,06
Depósito Judicial	17.591.179,34	2.062,79
Outros - Adiantamentos	-	-
PATRIMÔNIO TOTAL	2.790.797.657,72	4.615.219.401,84

EXECUÇÃO ORÇAMENTÁRIA

Plano BD – Benefício Definido

	Receita Previdencial	Despesa Previdencial
Jan-18	40.099.150,85	57.174.925,93
Fev-18	42.412.487,27	62.743.484,36
Mar-18	41.994.047,94	60.321.069,32
Abr-18	41.889.120,27	58.674.963,93
Mai-18	41.748.087,43	58.617.697,30
Jun-18	41.537.055,83	57.015.163,85
Jul-18	41.771.556,50	57.706.442,35
Ago-18	42.716.368,13	59.630.300,79
Set-18	43.012.634,63	59.816.390,22
Out-18	42.402.240,88	59.557.734,60
Nov-18	41.883.470,48	59.642.269,62
Dez-18		
Abono		

Plano Postal Prev

	Receita Previdencial	Despesa Previdencial
Jan-18	43.561.677,98	19.358.108,48
Fev-18	42.618.785,92	65.584.984,74
Mar-18	41.514.765,92	32.674.670,10
Abr-18	41.512.913,77	19.685.877,00
Mai-18	40.819.713,22	10.992.539,78
Jun-18	40.344.797,28	9.912.855,64
Jul-18	40.707.264,48	8.519.415,70
Ago-18	39.192.688,21	8.777.275,71
Set-18	41.342.317,40	8.258.152,40
Out-18	39.782.121,26	8.109.348,27
Nov-18	39.460.303,51	7.744.501,38
Dez-18		
Abono		

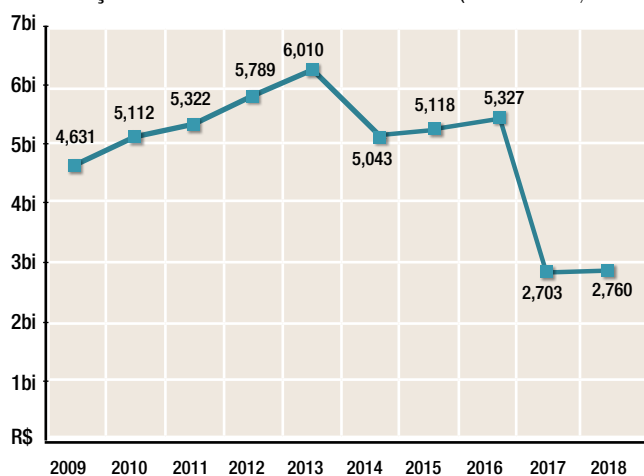
Informações Atuariais

Novembro	Informações Cadastrais	
	PLANO BD	POSTALPREV
Benefício médio assistido	R\$ 2.102,70	R\$ 921,35
Benefício médio pensionistas	R\$ 914,97	R\$ 343,06
Número de ativos	54.615	91.503
Número de assistidos	25.334	4.277
Número de participantes em Aux.Doença	13	1.495
Número de pensionistas	6.206	1.399
Pagamento de benefícios	R\$ 59.636.399,52	R\$ 5.439.897,33
Benefícios de prestação continuada	R\$ 58.759.109,02	R\$ 4.444.266,89
Benefícios de prestação única (pecúlio e auxílios)	R\$ 705.872,05	R\$ 160.240,32
Resgates	R\$ 171.418,45	R\$ 778.399,50
Portabilidade	R\$ 0,00	R\$ 56.990,62
Ativo Líquido	R\$ 2.814.494.412,01	R\$ 4.109.484.691,96
Provisões Matemáticas	R\$ 9.623.045.002,07	R\$ 4.031.659.007,99
Equilíbrio Técnico	-R\$ 6.808.550.590,06	R\$ 77.825.683,97

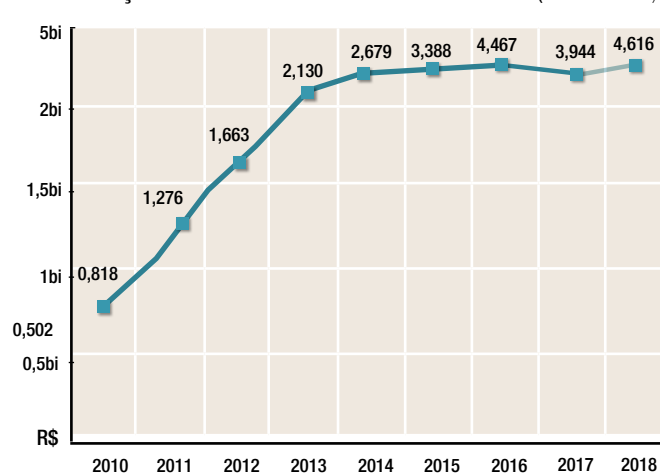
As definições dos termos aplicados nas Informações Atuariais estão disponíveis no Glossário publicado no site do Postalís - <http://www.postalis.org.br/glossario/>

Evolução dos Recursos Garantidores

Evolução dos Recursos Garantidores - BD (Em bilhões)



Evolução dos Recursos Garantidores - PostalPrev (Em bilhões)

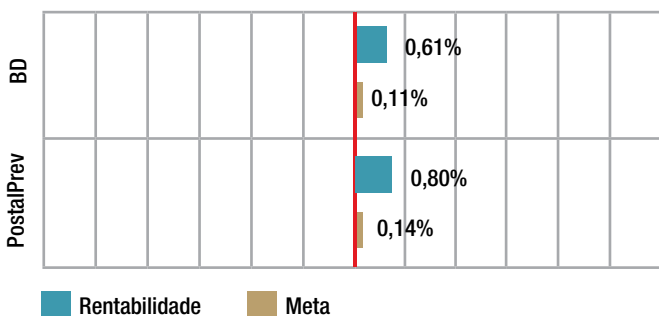


Valores apurados de acordo com a Resolução CMN 3792/2009.

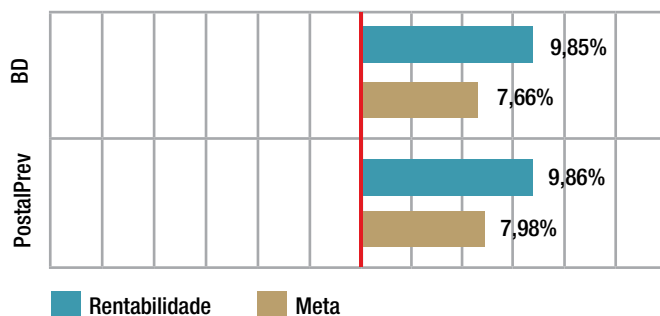
* Os dados relativos ao ano de 2018 se referem à apuração no final do mês de Novembro.

Rentabilidade dos Planos *

Rentabilidade Mensal – Novembro/2018 - 1:1



Rentabilidade Acumulada até Novembro/2018 - 3:1



* O Custeio Administrativo está sendo deduzido das rentabilidades apresentadas desde Setembro/2018.