

Este informativo apresenta dados relevantes da gestão, tais como: alocação da carteira de investimentos, volume de arrecadação, pagamento de benefícios, evolução do patrimônio, reservas matemáticas, rentabilidade e perfil cadastral dos planos de benefícios BD e POSTALPREV separadamente.

BOLETIM NOVEMBRO DE 2016

Ativos de Investimentos

	PLANO BD	POSTALPREV
Renda Fixa		
Total Investido (R\$)	2.731.863.319,72	3.236.564.768,88
% em relação à carteira	59,63%	76,16%
Rentabilidade - no mês	0,34%	-0,35%
Rentabilidade - no ano	10,01%	10,22%

Renda Variável

Total Investido (R\$)	216.700.549,59	615.918.857,61
% em relação à carteira	4,73%	14,49%
Rentabilidade - no mês	-3,09%	-2,85%
Rentabilidade - no ano	-54,88%	26,81%

Investimentos Estruturados

Total Investido (R\$)	904.999.913,38	44.652.217,00
% em relação à carteira	19,75%	1,05%
Rentabilidade - no mês	0,02%	-0,66%
Rentabilidade - no ano	-26,25%	12,29%

Investimento no Exterior

Total Investido (R\$)	103.864.866,28	-
% em relação à carteira	2,27%	-
Rentabilidade - no mês	-33,86%	-
Rentabilidade - no ano	-26,42%	-

Segmento de Imóveis

Total Investido (R\$)	247.089.181,24	-
% em relação à carteira	5,39%	-
Rentabilidade - no mês	0,85%	-
Rentabilidade - no ano	9,13%	-

Operações com Participantes

Total Investido (R\$)	369.163.325,14	351.931.162,40
% em relação à carteira	8,06%	8,28%
Rentabilidade - no mês	1,13%	1,47%
Rentabilidade - no ano	16,61%	17,17%

Composição da Carteira

(R\$)	PLANO BD	POSTALPREV
Títulos Públicos	1.417.661.136,93	2.756.592.147,13
Títulos Privados	598.839.593,31	476.677.439,87
Ações	84.096.360,03	-
Fundos de Investimentos	1.856.831.558,70	663.866.256,49
Imóveis	247.089.181,24	-
Operações com Participantes	369.163.325,14	351.931.162,40
Valor a Receber	-	644.641,72
Dep. Jud.	7.906.809,09	-
PATRIMÔNIO TOTAL	4.581.587.964,44	4.249.711.647,61

EXECUÇÃO ORÇAMENTÁRIA

Plano BD – Benefício Definido

	Receita Previdencial	Despesa Previdencial
Jan-16	12.346.166,01	38.453.246,24
Fev-16	12.968.054,47	38.596.840,50
Mar-16	12.529.791,67	38.388.275,94
Abr-16	12.574.126,01	37.763.386,61
Mai-16	5.567.538,78	37.431.177,45
Jun-16	43.885.642,15	37.087.406,35
Jul-16	22.680.557,29	38.108.451,90
Ago-16	42.983.143,05	42.241.767,99
Set-16	36.109.482,16	42.142.208,23
Out-16	34.421.867,04	41.365.417,02
Nov-16	37.365.968,35	43.748.371,23
Dez-16	-	-
Abono	-	-

Plano Postal Prev

	Receita Previdencial	Despesa Previdencial
Jan-16	52.117.041,65	7.361.212,30
Fev-16	47.877.040,10	18.487.663,43
Mar-16	46.982.803,09	9.193.858,85
Abr-16	46.268.241,62	8.139.191,17
Mai-16	45.944.286,67	6.349.131,42
Jun-16	45.366.577,23	6.468.416,61
Jul-16	46.422.072,01	12.244.043,72
Ago-16	44.932.410,27	19.201.894,92
Set-16	51.881.258,92	10.461.243,07
Out-16	48.226.463,46	8.046.068,00
Nov-16	47.311.879,03	26.382.590,43
Dez-16	-	-
Abono	-	-

OBSERVAÇÕES

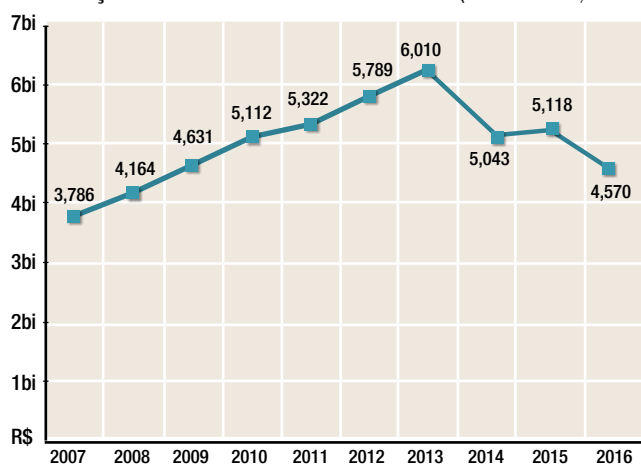
*A sequência das publicações do boletim Postalís em Números poderá ser acessada em www.postalis.org.br/investimentos/postalis-em-numeros.

Novembro	Informações Cadastrais	
	PLANO BD	POSTALPREV
Benefício médio assistido	R\$ 1.911,49	R\$ 498,48
Benefício médio pensionistas	R\$ 818,88	R\$ 300,76
Número de ativos	65.301	103.588
Número de assistidos	19.098	2.487
Número de participantes em Aux.Doença	53	2.178
Número de pensionistas	5.937	1.220
Pagamento de benefícios	R\$ 42.895.077,32	R\$ 5.673.312,23
Benefícios de prestação continuada	R\$ 42.065.485,38	R\$ 5.070.050,64
Benefícios de prestação única (pecúlio e auxílios)	R\$ 829.591,94	R\$ 603.261,59
Resgates	R\$ 847.243,24	R\$ 20.705.749,16
Portabilidade	R\$ 0,00	R\$ 3.529,04
Ativo Líquido	R\$ 4.552.033.940,82	R\$ 3.999.655.465,38
Provisões Matemáticas	R\$ 7.154.194.879,65	R\$ 3.987.135.857,00
Equilíbrio Técnico	-R\$ 2.602.160.938,83	R\$ 12.519.608,38

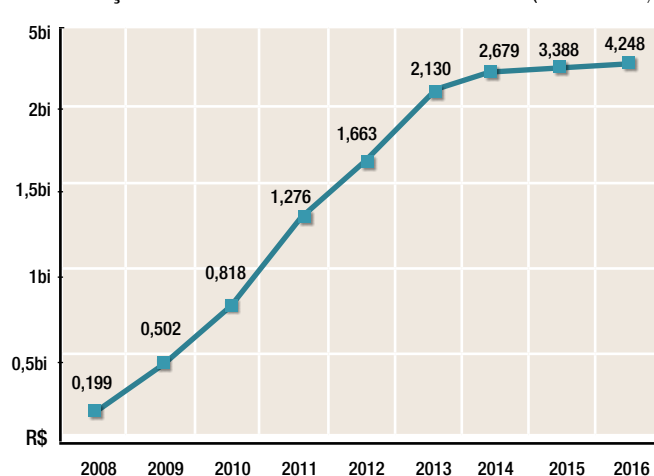
As definições dos termos aplicados nas Informações Atuariais estão disponíveis no Glossário publicado no site do Postalís - <http://www.postalis.org.br/glossario/>

Evolução dos Recursos Garantidores

Evolução dos Recursos Garantidores - BD (Em bilhões)



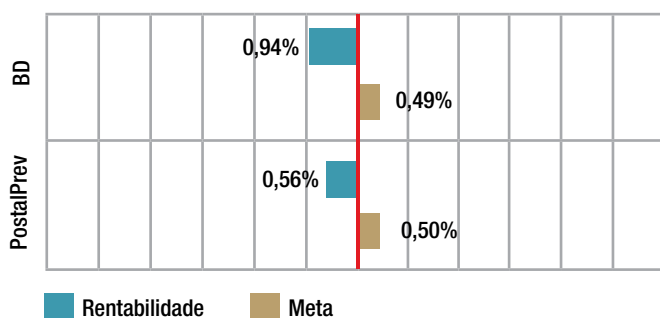
Evolução dos Recursos Garantidores - Postal Prev (Em bilhões)



Valores apurados de acordo com a Resolução CMN 3792/2009.
Os dados relativos ao ano de 2016 se referem à apuração no final do mês de Novembro.

Rentabilidade dos Planos

Rentabilidade Mensal – Novembro/2016 - 1:1



Rentabilidade Acumulada – 2016 - 2:1

