

Este informativo apresenta dados relevantes da gestão, tais como: alocação da carteira de investimentos, volume de arrecadação, pagamento de benefícios, evolução do patrimônio, reservas matemáticas, rentabilidade e perfil cadastral dos planos de benefícios BD e POSTALPREV separadamente.

## BOLETIM NOVEMBRO DE 2013

### Ativos de Investimentos

(Posição novembro/2013)

PLANO BD POSTALPREV

### Renda Fixa

Total Investido	3.124.076.628,02	1.849.435.686,19
% em relação à carteira	52,07%	88,49%
Rentabilidade - no mês	-2,57%	-1,53%
Rentabilidade - no ano	0,50%	-2,39%

### Renda Variável

Total Investido	71.091.129,00	28.826.799,50
% em relação à carteira	1,18%	1,38%
Rentabilidade - no mês	1,17%	1,19%
Rentabilidade - no ano	13,61%	13,38%

### Investimentos Estruturados

Total Investido	1.428.062.552,89	-
% em relação à carteira	23,80%	-
Rentabilidade - no mês	0,36%	-
Rentabilidade - no ano	1,65%	-

### Investimento no Exterior

Total Investido	387.679.718,94	-
% em relação à carteira	6,46%	-
Rentabilidade - no mês	4,96%	-
Rentabilidade - no ano	11,39%	-

### Segmento de Imóveis

Total Investido	248.497.197,42	-
% em relação à carteira	4,14%	-
Rentabilidade - no mês	0,09%	-
Rentabilidade - no ano	-1,03%	-

### Operações com Participantes

Total Investido	728.529.719,83	211.810.609,39
% em relação à carteira	12,14%	10,13%
Rentabilidade - no mês	1,12%	1,17%
Rentabilidade - no ano	13,51%	13,95%

### Composição da Carteira

(Posição novembro/2013)

	PLANO BD	POSTALPREV
Títulos Públicos	215.345.357,53	172.142.951,80
Títulos Privados	1.481.549.687,36	140.369.229,10
Fundos de Investimentos	3.325.717.803,78	1.565.750.304,80
Imóveis	248.497.197,42	-
Operações com participantes	728.529.719,83	211.810.609,39
<b>PATRIMÔNIO TOTAL</b>	<b>5.999.639.765,92</b>	<b>2.090.073.095,09</b>

### EXECUÇÃO ORÇAMENTÁRIA

#### Plano BD – Benefício Definido

	Receita Previdencial	Despesa Previdencial
Jan-13	24.676.155,29	20.855.764,15
Fev-13	22.161.677,18	21.139.948,66
Mar-13	23.714.426,05	21.448.551,18
Abr-13	29.499.518,67	21.450.285,30
Mai-13	29.625.553,84	21.520.431,85
Jun-13	29.565.826,74	21.514.021,40
Jul-13	29.795.187,80	21.685.738,70
Ago-13	29.423.416,67	22.534.079,25
Set-13	29.558.857,86	22.763.135,17
Out-13	34.332.016,44	22.656.841,23
Nov-13	31.320.075,97	22.340.646,33
Dez-13		

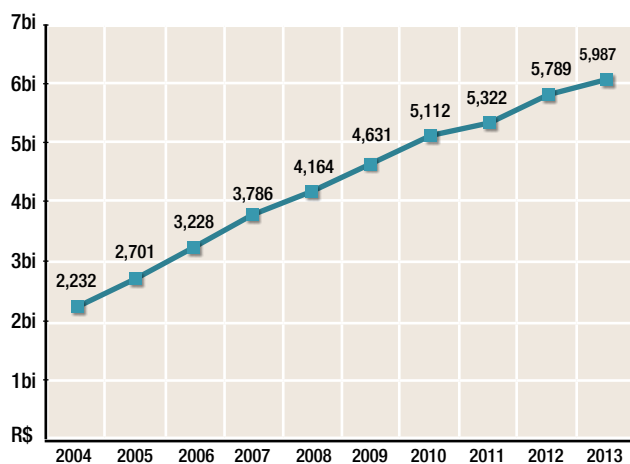
#### Plano Postal Prev

	Receita Previdencial	Despesa Previdencial
Jan-13	45.017.755,53	3.389.567,73
Fev-13	44.497.646,93	4.044.025,76
Mar-13	42.600.590,03	4.300.450,33
Abr-13	42.169.909,13	5.227.541,04
Mai-13	42.470.585,89	4.611.833,38
Jun-13	42.023.545,99	4.666.209,67
Jul-13	43.418.817,41	4.252.864,74
Ago-13	42.141.132,84	5.319.266,15
Set-13	42.184.596,66	4.750.270,57
Out-13	54.382.109,08	5.011.445,01
Nov-13	46.763.687,73	5.171.285,19
Dez-13		

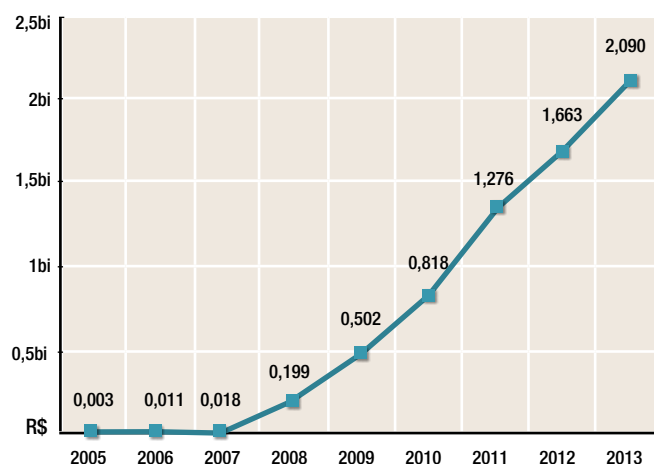
NOVEMBRO	Informações Cadastrais		
		PLANO BD	POSTALPREV
	Benefício médio assistido	R\$ 1.483,67	R\$ 275,23
	Benefício médio pensionistas	R\$ 714,64	R\$ 342,29
	Número de ativos	80.950	115.120
	Número de assistidos	12.599	741
	Número de participantes em Aux.Doença	169	2.825
	Número de pensionistas	6.396	788
	Pagamento de benefícios no mês	R\$ 22.360.079,48	R\$ 5.172.683,76
	Informações Atuariais		
Ativo Líquido	R\$ 5.992.956.867,13	R\$ 2.167.654.888,61	
Provisões Matemáticas	R\$ 6.559.641.243,91	R\$ 2.127.148.139,82	
Equilíbrio Técnico	-R\$ 566.684.376,78	R\$ 40.506.748,79	
Meta Atuarial (acumulada)	10,778%	10,299%	

## Evolução dos Recursos Garantidores

Evolução dos Recursos Garantidores - BD (Em bilhões)



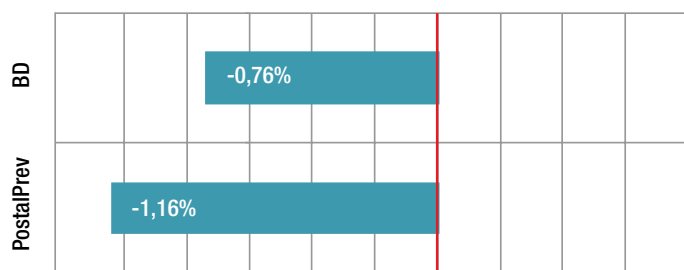
Evolução dos Recursos Garantidores - Postal Prev (Em bilhões)



Valores apurados de acordo com a Resolução CMN 3792/2009.  
Os dados relativos ao ano de 2013 se referem à apuração no final do mês de novembro.

## Rentabilidade dos Planos

Rentabilidade Mensal – novembro/2013



Rentabilidade Acumulada – de janeiro a novembro/2013

