

Este informativo apresenta dados relevantes da gestão, tais como: alocação da carteira de investimentos, volume de arrecadação, pagamento de benefícios, evolução do patrimônio, reservas matemáticas, rentabilidade e perfil cadastral dos planos de benefícios BD e POSTALPREV separadamente.

BOLETIM MARÇO DE 2018



Ativos de Investimentos

	PLANO BD	POSTALPREV
Renda Fixa		
Total Investido (R\$)	1.891.385.407,82	3.166.435.520,93
% em relação à carteira	67,92%	76,80%
Rentabilidade - no mês	0,72%	0,77%
Rentabilidade - no ano	2,45%	2,84%



Renda Variável

Total Investido (R\$)	42.161.848,77	459.762.191,05
% em relação à carteira	1,51%	11,15%
Rentabilidade - no mês	1,81%	-0,87%
Rentabilidade - no ano	1,37%	5,19%



Investimentos Estruturados

Total Investido (R\$)	265.183.960,39	53.353.244,83
% em relação à carteira	9,52%	1,29%
Rentabilidade - no mês	7,34%	1,46%
Rentabilidade - no ano	7,97%	4,14%



Investimento no Exterior

Total Investido (R\$)	84.595.481,23	-
% em relação à carteira	3,04%	-
Rentabilidade - no mês	2,42%	-
Rentabilidade - no ano	0,14%	-



Segmento de Imóveis

Total Investido (R\$)	233.300.384,82	-
% em relação à carteira	8,38%	-
Rentabilidade - no mês	0,85%	-
Rentabilidade - no ano	2,51%	-



Operações com Participantes

Total Investido (R\$)	260.487.286,56	443.598.048,27
% em relação à carteira	9,35%	10,76%
Rentabilidade - no mês	1,15%	0,86%
Rentabilidade - no ano	5,37%	3,97%

OBSERVAÇÕES

Os dados apresentados ainda estão sob análise da auditoria independente e, portanto, sujeitos a alteração.

A sequência das publicações do boletim Postalís em Números poderá ser acessada em www.postalis.org.br/investimentos/postalis-em-numeros.



Composição da Carteira

(R\$)	PLANO BD	POSTALPREV
Títulos Públicos	1.579.260.480,63	2.868.472.040,24
Títulos Privados	68.485.240,08	88.924.247,87
Ações	42.161.848,77	-
Fundos de Investimentos	593.419.079,33	722.154.668,60
Imóveis	233.300.384,22	-
Operações com Participantes	260.487.286,56	443.598.048,27
Valor a Receber	-	-
Dep. Jud.	7.503.063,56	-
PATRIMÔNIO TOTAL	2.784.617.383,15	4.123.149.004,98

EXECUÇÃO ORÇAMENTÁRIA

Plano BD – Benefício Definido

	Receita Previdencial	Despesa Previdencial
Jan-18	40.099.150,85	57.174.925,93
Fev-18	42.412.487,27	62.743.484,36
Mar-18	41.994.047,94	60.321.069,32
Abr-18		
Mai-18		
Jun-18		
Jul-18		
Ago-18		
Set-18		
Out-18		
Nov-18		
Dez-18		
Abono		

Plano Postal Prev

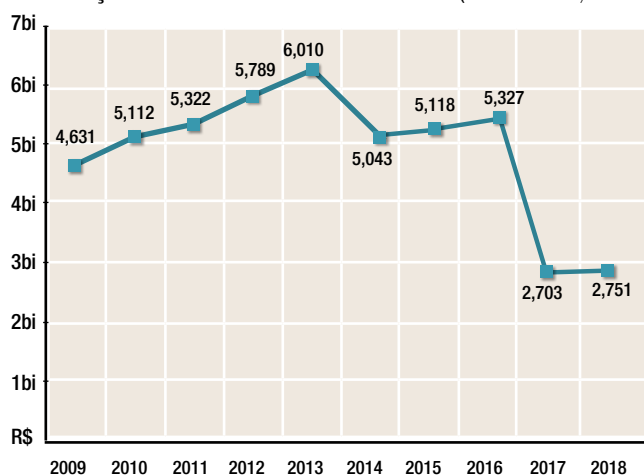
	Receita Previdencial	Despesa Previdencial
Jan-18	43.561.677,98	19.358.108,48
Fev-18	42.618.785,92	65.584.984,74
Mar-18	41.514.765,92	32.674.670,10
Abr-18		
Mai-18		
Jun-18		
Jul-18		
Ago-18		
Set-18		
Out-18		
Nov-18		
Dez-18		
Abono		

Março	Informações Cadastrais		
		PLANO BD	POSTALPREV
	Benefício médio assistido	R\$ 2.028,70	R\$ 982,36
	Benefício médio pensionistas	R\$ 877,47	R\$ 336,59
	Número de ativos	56.083	92.893
	Número de assistidos	25.401	4.231
	Número de participantes em Aux.Doença	20	1.662
	Número de pensionistas	6.115	1.369
	Pagamento de benefícios	R\$ 60.340.879,20	R\$ 30.066.820,99
	Benefícios de prestação continuada	R\$ 57.461.187,58	R\$ 6.387.891,21
	Benefícios de prestação única (pecúlio e auxílios)	R\$ 1.291.068,29	R\$ 630.844,79
	Resgates	R\$ 1.588.623,33	R\$ 16.397.836,54
	Portabilidade	R\$ 0,00	R\$ 6.650.248,45
	Ativo Líquido	R\$ 2.781.607.426,29	R\$ 3.658.294.370,97
	Provisões Matemáticas	R\$ 9.350.034.909,93	R\$ 3.621.435.822,48
	Equilíbrio Técnico	- R\$ 6.568.427.483,64	R\$ 36.858.548,49

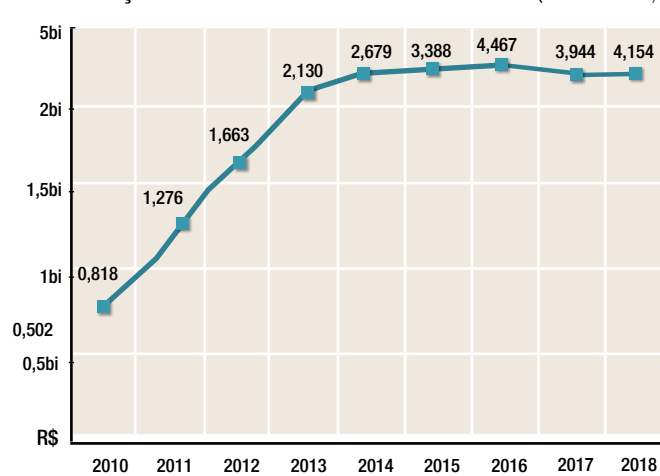
As definições dos termos aplicados nas Informações Atuariais estão disponíveis no Glossário publicado no site do Postalís - <http://www.postalis.org.br/glossario/>

Evolução dos Recursos Garantidores

Evolução dos Recursos Garantidores - BD (Em bilhões)



Evolução dos Recursos Garantidores - PostalPrev (Em bilhões)

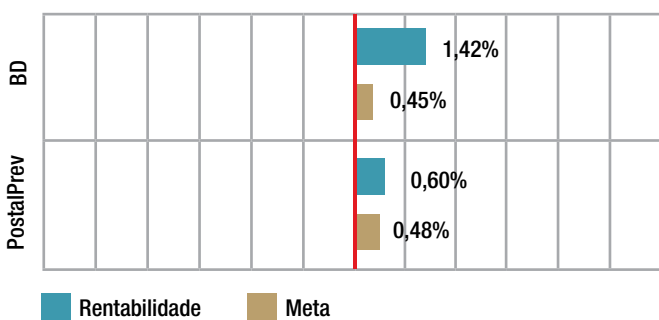


Valores apurados de acordo com a Resolução CMN 3792/2009.

* Os dados relativos ao ano de 2018 se referem à apuração no final do mês de Março.

Rentabilidade dos Planos

Rentabilidade Mensal – Março/2018 - 1:1



Rentabilidade Acumulada até Março/2018 - 1:1

