

Este informativo apresenta dados relevantes da gestão, tais como: alocação da carteira de investimentos, volume de arrecadação, pagamento de benefícios, evolução do patrimônio, reservas matemáticas, rentabilidade e perfil cadastral dos planos de benefícios BD e POSTALPREV separadamente.

BOLETIM MAIO DE 2016

Ativos de Investimentos

	PLANO BD	POSTALPREV
--	----------	------------

Renda Fixa

Total Investido (R\$)	2.649.069.180,86	2.937.101.968,26
% em relação à carteira	52,16%	75,87%
Rentabilidade - no mês	1,21%	1,14%
Rentabilidade - no ano	6,73%	7,03%

Renda Variável

Total Investido (R\$)	375.753.531,20	512.421.596,20
% em relação à carteira	7,40%	13,24%
Rentabilidade - no mês	0,06%	-2,19%
Rentabilidade - no ano	-23,30%	8,32%

Investimentos Estruturados

Total Investido (R\$)	1.221.682.324,61	58.053.254,68
% em relação à carteira	24,06%	1,50%
Rentabilidade - no mês	0,37%	3,94%
Rentabilidade - no ano	-0,86%	13,09%

Investimento no Exterior

Total Investido (R\$)	152.665.835,78	-
% em relação à carteira	3,01%	-
Rentabilidade - no mês	1,57%	-
Rentabilidade - no ano	8,16%	-

Segmento de Imóveis

Total Investido (R\$)	250.348.676,34	-
% em relação à carteira	4,93%	-
Rentabilidade - no mês	0,82%	-
Rentabilidade - no ano	3,70%	-

Operações com Participantes

Total Investido (R\$)	428.747.782,95	363.447.422,87
% em relação à carteira	8,44%	9,39%
Rentabilidade - no mês	1,47%	1,47%
Rentabilidade - no ano	7,44%	7,58%

Composição da Carteira

(R\$)	PLANO BD	POSTALPREV
Títulos Públicos	1.231.660.482,08	2.349.279.229,32
Títulos Privados	874.377.138,24	543.895.479,86
Ações	90.398.830,08	32.723.669,62
Fundos de Investimentos	2.204.862.085,17	581.681.049,01
Imóveis	250.348.676,34	-
Operações com Participantes	428.747.782,95	363.447.422,87
Valor a Receber/Dep. Jud.	7.175.699,86	5.173,72
PATRIMÔNIO TOTAL	5.087.570.694,72	3.871.032.024,40

EXECUÇÃO ORÇAMENTÁRIA

Plano BD – Benefício Definido

	Receita Previdencial	Despesa Previdencial
Jan-16	12.346.166,01	38.453.246,24
Fev-16	12.968.054,47	38.596.840,50
Mar-16	12.529.791,67	38.388.275,94
Abr-16	12.574.126,01	37.763.386,61
Mai-16	5.567.538,78	37.431.177,45
Jun-16	-	-
Jul-16	-	-
Ago-16	-	-
Set-16	-	-
Out-16	-	-
Nov-16	-	-
Dez-16	-	-
Abono	-	-

Plano Postal Prev

	Receita Previdencial	Despesa Previdencial
Jan-16	52.117.041,65	7.361.212,30
Fev-16	47.877.040,10	18.487.663,43
Mar-16	46.982.803,09	9.193.858,85
Abr-16	46.268.241,62	8.139.191,17
Mai-16	45.944.286,67	6.349.131,42
Jun-16	-	-
Jul-16	-	-
Ago-16	-	-
Set-16	-	-
Out-16	-	-
Nov-16	-	-
Dez-16	-	-
Abono	-	-

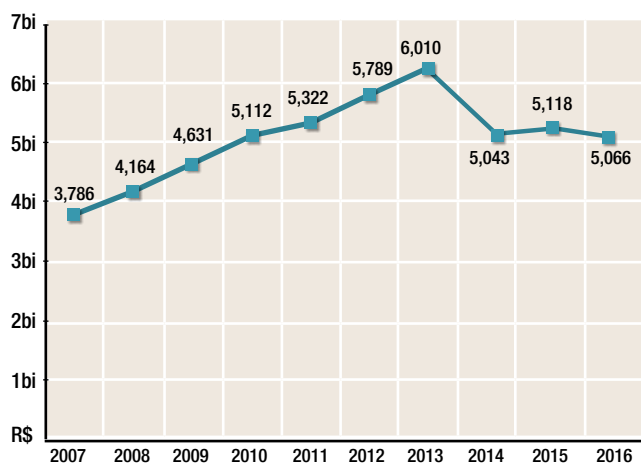
*A sequência das publicações do boletim Postalís em Números poderá ser acessada em www.postalis.org.br/investimentos/postalis-em-numeros/

Informações Cadastrais			
	PLANO BD	POSTALPREV	
Maio	Benefício médio assistido	R\$ 1.566,30	R\$ 438,51
	Benefício médio pensionistas	R\$ 629,65	R\$ 273,00
	Número de ativos	67.863	105.546
	Número de assistidos	18.322	2.348
	Número de participantes em Aux.Doença	57	2.353
	Número de pensionistas	6.811	1.170
	Pagamento de benefícios no mês	R\$ 37.449.758,71	R\$ 6.369.135,01
	Informações Atuariais		
Ativo Líquido	R\$ 4.983.384.317,89	R\$ 3.662.273.360,87	
Provisões Matemáticas	R\$ 6.859.257.996,84	R\$ 3.670.717.568,95	
Equilíbrio Técnico	-R\$ 1.875.873.678,95	-R\$ 8.444.208,08	
Meta Atuarial (acumulada)	6,85%	6,87%	

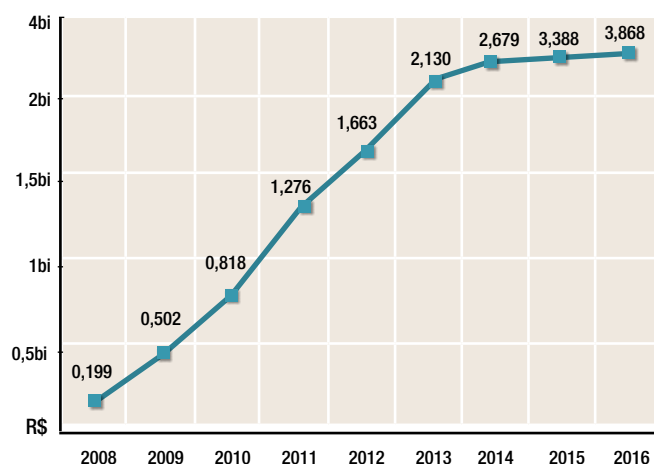
As definições dos termos aplicados nas Informações Atuariais estão disponíveis no Glossário publicado no site do Postalis - <http://novosite.postalis.org.br/glossario/>

Evolução dos Recursos Garantidores

Evolução dos Recursos Garantidores - BD (Em bilhões)



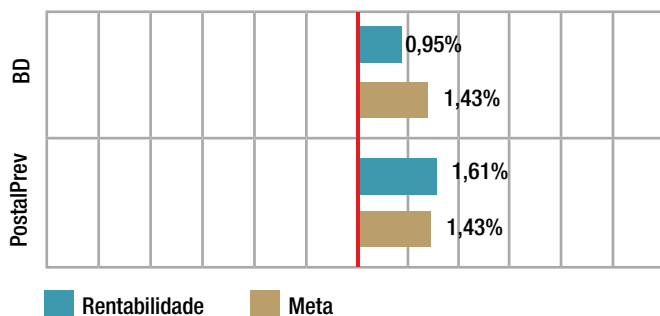
Evolução dos Recursos Garantidores - Postal Prev (Em bilhões)



Valores apurados de acordo com a Resolução CMN 3792/2009.
Os dados relativos ao ano de 2016 se referem à apuração no final do mês de Maio.

Rentabilidade dos Planos

Rentabilidade Mensal – Maio/2016



Rentabilidade Acumulada – 2016

