

Este informativo apresenta dados relevantes da gestão, tais como: alocação da carteira de investimentos, volume de arrecadação, pagamento de benefícios, evolução do patrimônio, reservas matemáticas, rentabilidade e perfil cadastral dos planos de benefícios BD e POSTALPREV separadamente.

BOLETIM JANEIRO DE 2018



Ativos de Investimentos

	PLANO BD	POSTALPREV
Renda Fixa		
Total Investido (R\$)	1.891.574.178,10	3.137.248.707,14
% em relação à carteira	68,26%	76,12%
Rentabilidade - no mês	1,17%	1,34%
Rentabilidade - no ano	1,17%	1,34%



Renda Variável

Total Investido (R\$)	42.911.433,54	500.976.850,02
% em relação à carteira	1,55%	12,16%
Rentabilidade - no mês	3,17%	6,72%
Rentabilidade - no ano	3,17%	6,72%



Investimentos Estruturados

Total Investido (R\$)	247.141.907,82	52.137.620,28
% em relação à carteira	8,92%	1,27%
Rentabilidade - no mês	0,24%	1,64%
Rentabilidade - no ano	0,24%	1,64%



Investimento no Exterior

Total Investido (R\$)	81.442.278,64	-
% em relação à carteira	2,94%	-
Rentabilidade - no mês	-3,59%	-
Rentabilidade - no ano	-3,59%	-



Segmento de Imóveis

Total Investido (R\$)	234.409.092,98	-
% em relação à carteira	8,46%	-
Rentabilidade - no mês	0,82%	-
Rentabilidade - no ano	0,82%	-



Operações com Participantes

Total Investido (R\$)	266.306.674,27	431.147.479,34
% em relação à carteira	9,61%	10,46%
Rentabilidade - no mês	1,71%	1,04%
Rentabilidade - no ano	1,71%	1,04%

OBSERVAÇÕES

Os dados apresentados ainda estão sob análise da auditoria independente e, portanto, sujeitos a alteração.

A sequência das publicações do boletim Postalís em Números poderá ser acessada em www.postalis.org.br/investimentos/postalis-em-numeros.



Composição da Carteira

(R\$)	PLANO BD	POSTALPREV
Títulos Públicos	1.583.630.581,16	2.891.377.642,57
Títulos Privados	70.407.520,93	86.490.620,34
Ações	42.911.433,51	-
Fundos de Investimentos	566.120.249,12	712.494.791,13
Imóveis	234.409.092,98	-
Operações com Participantes	266.306.674,27	431.147.479,34
Valor a Receber	-	-
Dep. Jud.	7.405.627,06	-
PATRIMÔNIO TOTAL	2.771.191.179,03	4.121.510.533,38

EXECUÇÃO ORÇAMENTÁRIA

Plano BD – Benefício Definido

	Receita Previdencial	Despesa Previdencial
Jan-18	40.099.150,85	57.174.925,93
Fev-18		
Mar-18		
Abr-18		
Mai-18		
Jun-18		
Jul-18		
Ago-18		
Set-18		
Out-18		
Nov-18		
Dez-18		
Abono		

Plano Postal Prev

	Receita Previdencial	Despesa Previdencial
Jan-18	43.561.677,98	19.358.108,48
Fev-18		
Mar-18		
Abr-18		
Mai-18		
Jun-18		
Jul-18		
Ago-18		
Set-18		
Out-18		
Nov-18		
Dez-18		
Abono		

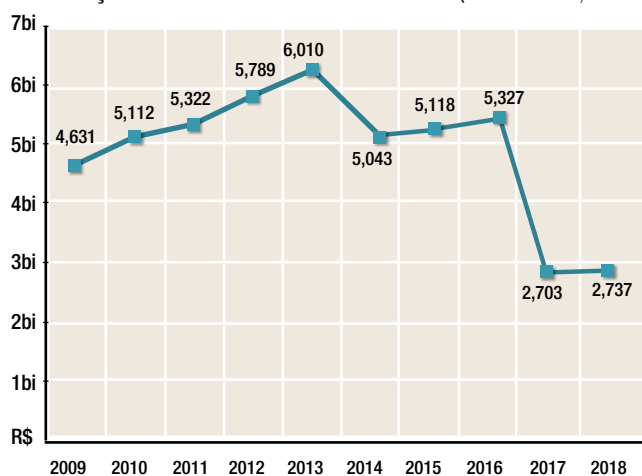
Informações Atuariais

Janeiro	Informações Cadastrais	
	PLANO BD	POSTALPREV
Benefício médio assistido	R\$ 2.049,15	R\$ 966,03
Benefício médio pensionistas	R\$ 877,49	R\$ 316,45
Número de ativos	57.386	93.024
Número de assistidos	24.439	3.835
Número de participantes em Aux.Doença	26	1.563
Número de pensionistas	6.068	1.369
Pagamento de benefícios	R\$ 57.228.868,90	R\$ 17.018.013,00
Benefícios de prestação continuada	R\$ 54.598.054,98	R\$ 5.850.790,78
Benefícios de prestação única (pecúlio e auxílios)	R\$ 1.366.676,96	R\$ 344.292,22
Resgates	R\$ 1.264.136,96	R\$ 8.230.507,39
Portabilidade	R\$ 0,00	R\$ 2.592.422,61
Ativo Líquido	R\$ 2.762.317.079,82	R\$ 3.646.893.775,85
Provisões Matemáticas	R\$ 9.291.968.441,18	R\$ 3.543.475.259,08
Equilíbrio Técnico	-R\$ 6.529.651.361,36	R\$ 103.418.516,77

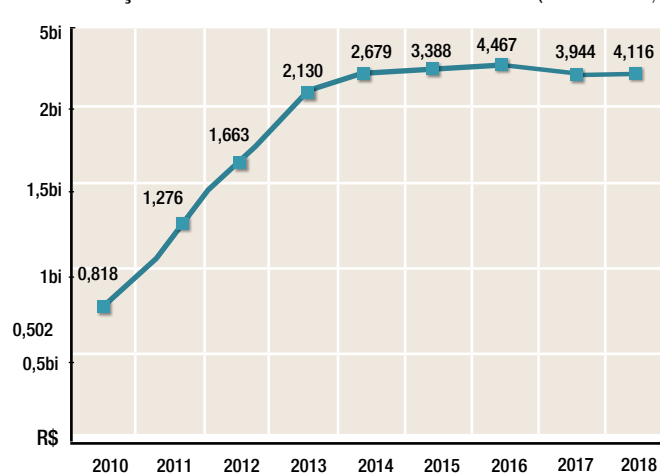
As definições dos termos aplicados nas Informações Atuariais estão disponíveis no Glossário publicado no site do Postalis - <http://www.postalis.org.br/glossario/>

Evolução dos Recursos Garantidores

Evolução dos Recursos Garantidores - BD (Em bilhões)



Evolução dos Recursos Garantidores - PostalPrev (Em bilhões)

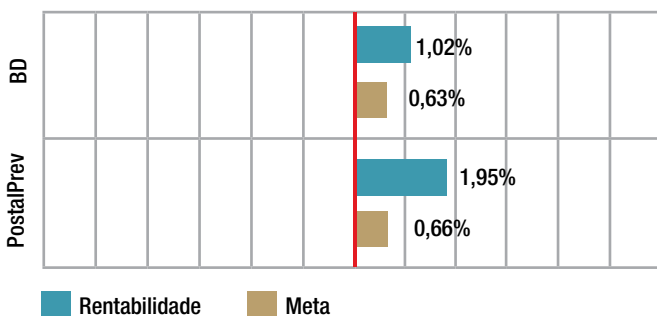


Valores apurados de acordo com a Resolução CMN 3792/2009.

* Os dados relativos ao ano de 2018 se referem à apuração no final do mês de Janeiro.

Rentabilidade dos Planos

Rentabilidade Mensal – Janeiro/2018 - 1:1



Rentabilidade Acumulada até Janeiro/2018 - 1:1

