

Este informativo apresenta dados relevantes da gestão, tais como: alocação da carteira de investimentos, volume de arrecadação, pagamento de benefícios, evolução do patrimônio, reservas matemáticas, rentabilidade e perfil cadastral dos planos de benefícios BD e POSTALPREV.

## BOLETIM FEVEREIRO DE 2019



### Ativos de Investimentos

	PLANO BD	POSTALPREV
<b>Renda Fixa</b>		
Total Investido (R\$)	1.930.729.035,21	3.751.642.778,02
% em relação à carteira	66,42%	76,91%
Rentabilidade - no mês	0,52%	0,75%
Rentabilidade - no ano	2,43%	1,82%



### Renda Variável

Total Investido (R\$)	53.638.215,22	590.889.888,54
% em relação à carteira	1,85%	12,11%
Rentabilidade - no mês	-0,01%	-1,40%
Rentabilidade - no ano	8,22%	8,58%



### Investimentos Estruturados

Total Investido (R\$)	263.278.965,62	38.799.578,05
% em relação à carteira	9,06%	0,80%
Rentabilidade - no mês	-0,04%	-0,40%
Rentabilidade - no ano	-0,30%	1,40%



### Investimento no Exterior

Total Investido (R\$)	97.069.458,05	0,00
% em relação à carteira	3,34%	0,00%
Rentabilidade - no mês	1,97%	0,00%
Rentabilidade - no ano	-0,32%	0,00%



### Segmento Imobiliário

Total Investido (R\$)	294.029.343,75	2.451.893,17
% em relação à carteira	10,11%	0,05%
Rentabilidade - no mês	0,98%	59,16%
Rentabilidade - no ano	1,95%	84,36%



### Operações com Participantes

Total Investido (R\$)	250.255.120,28	493.992.052,19
% em relação à carteira	8,61%	10,13%
Rentabilidade - no mês	2,23%	1,35%
Rentabilidade - no ano	3,52%	1,73%

#### OBSERVAÇÕES

A alocação dos ativos nos segmentos não contempla a abertura das carteiras dos fundos de investimentos.

A sequência das publicações do boletim Postalís em Números poderá ser acessada em [www.postalis.org.br/investimentos/postalis-em-numeros](http://www.postalis.org.br/investimentos/postalis-em-numeros).



### Composição da Carteira

(R\$)	PLANO BD	POSTALPREV
Títulos Públicos	1.505.876.548,48	3.341.614.285,91
Títulos Privados	40.067.636,66	64.110.112,13
Ações	53.638.225,99	28.283.739,53
Fundos de Investimentos	754.642.673,83	949.775.990,22
Imóveis	284.519.994,85	-
Operações com Participantes	250.255.120,28	493.992.052,19
Depósito Judicial	17.918.872,16	2.062,79
<b>CARTEIRA DE INVESTIMENTOS</b>	<b>2.906.919.072,25</b>	<b>4.877.778.242,77</b>

### EXECUÇÃO ORÇAMENTÁRIA

#### Plano BD – Benefício Definido

	Receita Previdencial	Despesa Previdencial
Jan-19	43.037.847,58	60.481.178,35
Fev-19	43.106.127,36	60.575.120,61
Mar-19		
Abr-19		
Mai-19		
Jun-19		
Jul-19		
Ago-19		
Set-19		
Out-19		
Nov-19		
Dez-19		
Abono		

#### Plano Postal Prev

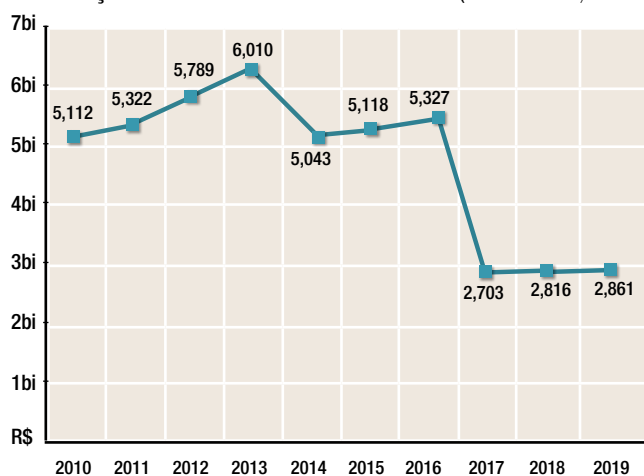
	Receita Previdencial	Despesa Previdencial
Jan-19	604.466,17	13.867.554,38
Fev-19	41.366.811,15	11.214.953,64
Mar-19		
Abr-19		
Mai-19		
Jun-19		
Jul-19		
Ago-19		
Set-19		
Out-19		
Nov-19		
Dez-19		
Abono		

Fevereiro	Informações Cadastrais		
		PLANO BD	POSTALPREV
	Benefício médio assistido	R\$ 2.103,88	R\$ 950,35
	Benefício médio pensionistas	R\$ 918,28	R\$ 340,16
	Número de ativos	54.184	90.867
	Número de assistidos	25.346	4.272
	Número de participantes em Aux.Doença	9	1.221
	Número de pensionistas	6.256	1.439
	Pagamento de benefícios	R\$ 60.568.205,95	R\$ 9.388.695,13
	Benefícios de prestação continuada	R\$ 59.148.825,15	R\$ 4.656.909,30
	Benefícios de prestação única (pecúlio e auxílios)	R\$ 1.243.560,39	R\$ 663.650,62
	Resgates	R\$ 175.820,41	R\$ 3.558.258,29
	Portabilidade	R\$ 0,00	R\$ 509.876,92
	Ativo Líquido	R\$ 2.891.038.381,70	R\$ 4.252.666.253,35
	Provisões Matemáticas	R\$ 8.974.063.687,08	R\$ 4.249.911.258,51
	Equilíbrio Técnico	-R\$ 6.083.025.305,38	R\$ 2.754.994,84

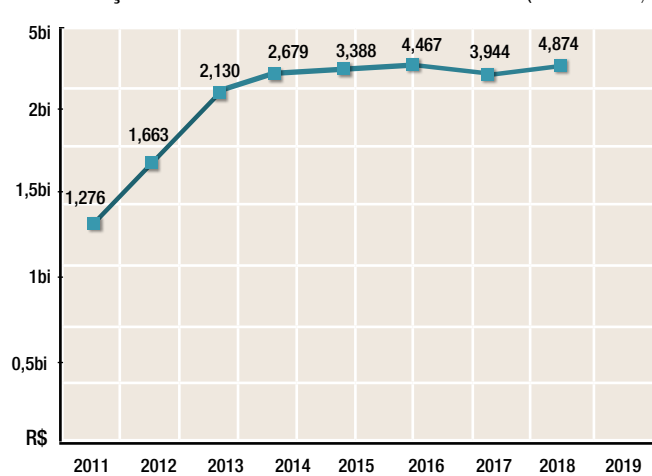
As definições dos termos aplicados nas Informações Atuariais estão disponíveis no Glossário publicado no site do Postalís - <http://www.postalis.org.br/glossario/>

## Evolução dos Recursos Garantidores

Evolução dos Recursos Garantidores - BD (Em bilhões)



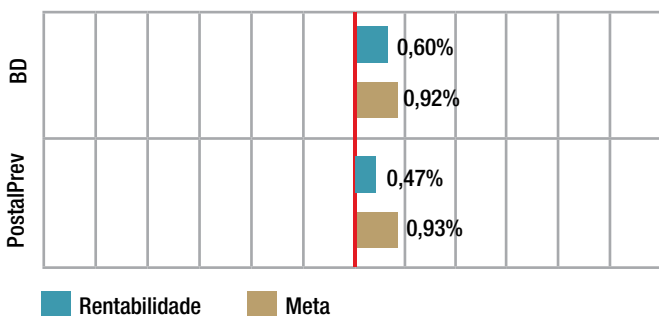
Evolução dos Recursos Garantidores - PostalPrev (Em bilhões)



Valores apurados de acordo com a Resolução CMN 4.661/2018.  
\* Os dados relativos ao ano de 2019 referem-se à apuração no final do mês de Fevereiro.

## Rentabilidade dos Planos

Rentabilidade Líquida Mensal – Fevereiro/2019



Rentabilidade Líquida Acumulada até Fevereiro/2019

