

Este informativo apresenta dados relevantes da gestão, tais como: alocação da carteira de investimentos, volume de arrecadação, pagamento de benefícios, evolução do patrimônio, reservas matemáticas, rentabilidade e perfil cadastral dos planos de benefícios BD e POSTALPREV.

BOLETIM DEZEMBRO DE 2018

Ativos de Investimentos

	PLANO BD	POSTALPREV
Renda Fixa		
Total Investido (R\$)	1.915.554.460,76	3.625.534.452,07
% em relação à carteira	66,92%	77,77%
Rentabilidade - no mês	1,75%	0,63%
Rentabilidade - no ano	13,14%	11,31%

Renda Variável

Total Investido (R\$)	36.713.587,80	514.865.338,75
% em relação à carteira	1,28%	11,04%
Rentabilidade - no mês	-0,26%	1,46%
Rentabilidade - no ano	-11,73%	10,89%

Investimentos Estruturados

Total Investido (R\$)	263.748.263,48	41.064.469,41
% em relação à carteira	9,21%	0,88%
Rentabilidade - no mês	1,86%	0,51%
Rentabilidade - no ano	10,68%	7,80%

Investimento no Exterior

Total Investido (R\$)	97.382.114,20	0,00
% em relação à carteira	3,40%	0,00%
Rentabilidade - no mês	1,84%	0,00%
Rentabilidade - no ano	15,27%	0,00%

Segmento de Imóveis

Total Investido (R\$)	285.303.925,68	0,00
% em relação à carteira	9,97%	0,00%
Rentabilidade - no mês	33,57%	0,00%
Rentabilidade - no ano	39,82%	0,00%

Operações com Participantes

Total Investido (R\$)	246.063.376,87	480.104.881,74
% em relação à carteira	8,60%	10,30%
Rentabilidade - no mês	0,60%	0,66%
Rentabilidade - no ano	13,76%	8,86%

OBSERVAÇÕES

A alocação dos ativos nos segmentos não contempla a abertura das carteiras dos fundos de investimentos.
A sequência das publicações do boletim Postalís em Números poderá ser acessada em www.postalis.org.br/investimentos/postalis-em-numeros.

Composição da Carteira

(R\$)	PLANO BD	POSTALPREV
Títulos Públicos	1.484.281.736,08	3.342.378.256,37
Títulos Privados	43.779.197,32	65.452.534,89
Ações	49.750.703,77	29.979.534,33
Fundos de Investimentos	735.599.204,78	743.654.661,84
Imóveis	285.303.925,68	-
Operações com Participantes	246.063.376,87	480.104.881,74
Depósito Judicial	17.762.307,89	2.062,79
CARTEIRA DE INVESTIMENTOS	2.862.540.452,39	4.661.571.931,96

EXECUÇÃO ORÇAMENTÁRIA

Plano BD – Benefício Definido

	Receita Previdencial	Despesa Previdencial
Jan-18	40.099.150,85	57.174.925,93
Fev-18	42.412.487,27	62.743.484,36
Mar-18	41.994.047,94	60.321.069,32
Abr-18	41.889.120,27	58.674.963,93
Mai-18	41.748.087,43	58.617.697,30
Jun-18	41.537.055,83	57.015.163,85
Jul-18	41.771.556,50	57.706.442,35
Ago-18	42.716.368,13	59.630.300,79
Set-18	43.012.634,63	59.816.390,22
Out-18	42.402.240,88	59.557.734,60
Nov-18	41.883.470,48	59.642.269,62
Dez-18	75.383.902,01	59.903.625,10
Abono	12.526.479,81	58.570.894,62

Plano Postal Prev

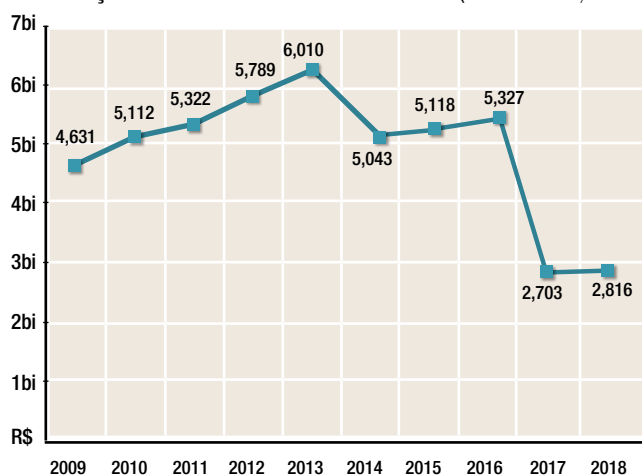
	Receita Previdencial	Despesa Previdencial
Jan-18	43.561.677,98	19.358.108,48
Fev-18	42.618.785,92	65.584.984,74
Mar-18	41.514.765,92	32.674.670,10
Abr-18	41.512.913,77	19.685.877,00
Mai-18	40.819.713,22	10.992.539,78
Jun-18	40.344.797,28	9.912.855,64
Jul-18	40.707.264,48	8.519.415,70
Ago-18	39.192.688,21	8.777.275,71
Set-18	41.342.317,40	8.258.152,40
Out-18	39.782.121,26	8.109.348,27
Nov-18	39.460.303,51	7.744.501,38
Dez-18	42.291.700,92	9.835.191,93
Abono	37.002.274,41	6.898.022,99

Dezembro	Informações Cadastrais	
	PLANO BD	POSTALPREV
Benefício médio assistido	R\$ 2.105,00	R\$ 935,59
Benefício médio pensionistas	R\$ 917,09	R\$ 338,03
Número de ativos	54.513	91.262
Número de assistidos	25.410	4.296
Número de participantes em Aux.Doença	27	2.488
Número de pensionistas	6.229	1.411
Pagamento de benefícios	R\$ 59.910.410,34	R\$ 7.979.628,18
Benefícios de prestação continuada	R\$ 58.765.448,34	R\$ 4.553.845,30
Benefícios de prestação única (pecúlio e auxílios)	R\$ 1.029.591,24	R\$ 915.425,72
Resgates	R\$ 115.370,76	R\$ 2.510.357,16
Portabilidade	R\$ 0,00	R\$ 0,00
Ativo Líquido	R\$ 2.867.798.244,82	R\$ 4.141.233.980,50
Provisões Matemáticas	R\$ 8.902.485.591,81	R\$ 4.117.889.629,01
Equilíbrio Técnico	-R\$ 6.034.687.346,99	R\$ 23.344.351,49

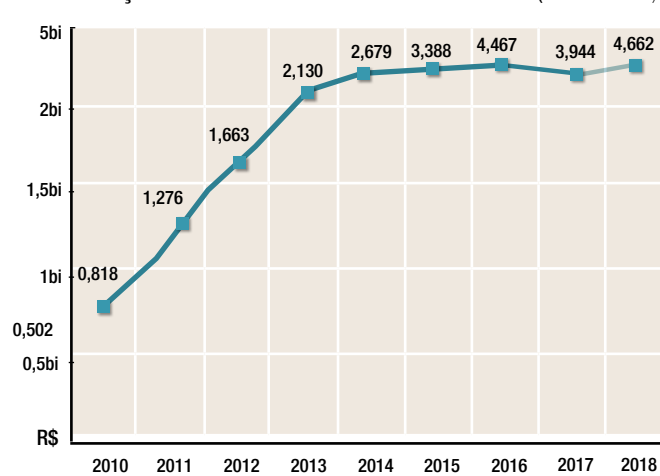
As definições dos termos aplicados nas Informações Atuariais estão disponíveis no Glossário publicado no site do Postalis - <http://www.postalis.org.br/glossario/>

Evolução dos Recursos Garantidores

Evolução dos Recursos Garantidores - BD (Em bilhões)



Evolução dos Recursos Garantidores - PostalPrev (Em bilhões)

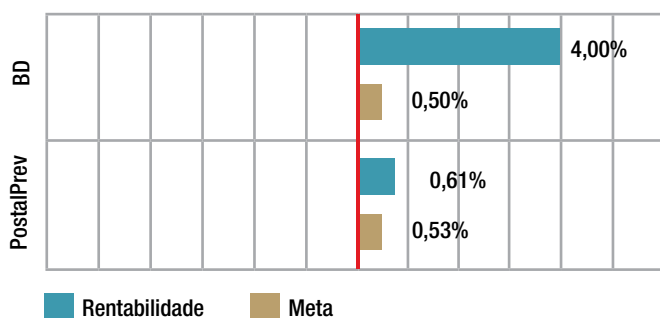


Valores apurados de acordo com a Resolução CMN 4.661/2018.

* Os dados relativos ao ano de 2018 referem-se à apuração no final do mês de Dezembro.

Rentabilidade dos Planos

Rentabilidade Líquida Mensal – Dezembro/2018



Rentabilidade Líquida Acumulada até Dezembro/2018 - 3:1

