

Este informativo apresenta dados relevantes da gestão, tais como: alocação da carteira de investimentos, volume de arrecadação, pagamento de benefícios, evolução do patrimônio, reservas matemáticas, rentabilidade e perfil cadastral dos planos de benefícios BD e POSTALPREV separadamente.

BOLETIM AGOSTO DE 2016

Ativos de Investimentos

	PLANO BD	POSTALPREV
--	----------	------------

Renda Fixa

Total Investido (R\$)	2.658.635.805,53	3.088.964.527,56
% em relação à carteira	54,53%	75,79%
Rentabilidade - no mês	-0,04%	0,42%
Rentabilidade - no ano	8,01%	9,16%

Renda Variável

Total Investido (R\$)	303.722.062,41	580.387.929,67
% em relação à carteira	6,23%	14,24%
Rentabilidade - no mês	1,50%	1,39%
Rentabilidade - no ano	-36,77%	19,15%

Investimentos Estruturados

Total Investido (R\$)	1.102.047.915,05	50.525.648,85
% em relação à carteira	22,60%	1,24%
Rentabilidade - no mês	0,34%	0,50%
Rentabilidade - no ano	-10,44%	7,98%

Investimento no Exterior

Total Investido (R\$)	156.862.186,74	-
% em relação à carteira	3,22%	-
Rentabilidade - no mês	0,76%	-
Rentabilidade - no ano	11,13%	-

Segmento de Imóveis

Total Investido (R\$)	248.546.685,68	-
% em relação à carteira	5,10%	-
Rentabilidade - no mês	1,09%	-
Rentabilidade - no ano	6,41%	-

Operações com Participantes

Total Investido (R\$)	398.049.068,37	355.648.354,43
% em relação à carteira	8,16%	8,73%
Rentabilidade - no mês	1,53%	1,46%
Rentabilidade - no ano	12,41%	12,39%

Composição da Carteira

(R\$)	PLANO BD	POSTALPREV
Títulos Públicos	1.307.002.328,74	2.357.211.732,15
Títulos Privados	682.548.075,07	517.422.589,87
Ações	93.872.992,08	-
Fundos de Investimentos	2.137.844.573,84	845.243.784,06
Imóveis	248.546.685,68	-
Operações com Participantes	398.049.068,37	355.648.354,43
Valor a Receber/Dep. Jud.	7.387.775,85	336.530,50
PATRIMÔNIO TOTAL	4.875.251.499,63	4.075.862.991,01

EXECUÇÃO ORÇAMENTÁRIA

Plano BD – Benefício Definido

	Receita Previdencial	Despesa Previdencial
Jan-16	12.346.166,01	38.453.246,24
Fev-16	12.968.054,47	38.596.840,50
Mar-16	12.529.791,67	38.388.275,94
Abr-16	12.574.126,01	37.763.386,61
Mai-16	5.567.538,78	37.431.177,45
Jun-16	43.885.642,15	37.087.406,35
Jul-16	22.680.557,29	38.108.451,90
Ago-16	42.983.143,05	42.241.767,99
Set-16	-	-
Out-16	-	-
Nov-16	-	-
Dez-16	-	-
Abono	-	-

Plano Postal Prev

	Receita Previdencial	Despesa Previdencial
Jan-16	52.117.041,65	7.361.212,30
Fev-16	47.877.040,10	18.487.663,43
Mar-16	46.982.803,09	9.193.858,85
Abr-16	46.268.241,62	8.139.191,17
Mai-16	45.944.286,67	6.349.131,42
Jun-16	45.366.577,23	6.468.416,61
Jul-16	46.422.072,01	12.244.043,72
Ago-16	44.932.410,27	19.201.894,92
Set-16	-	-
Out-16	-	-
Nov-16	-	-
Dez-16	-	-
Abono	-	-

*A sequência das publicações do boletim Postalís em Números poderá ser acessada em www.postalis.org.br/investimentos/postalis-em-numeros/

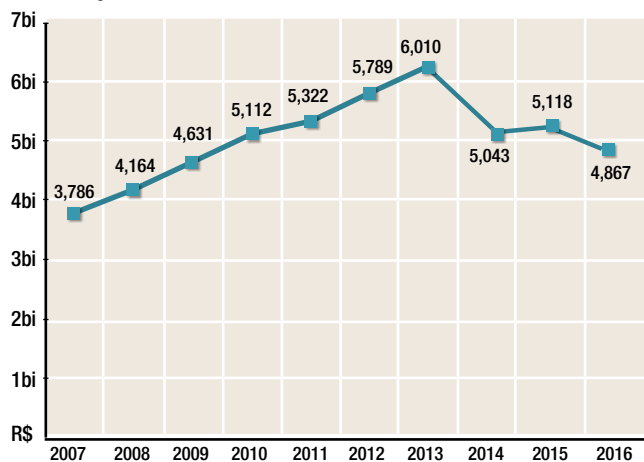
*No mês de Agosto foram resgatados R\$ 13,5 milhões do plano POSTALPREV por ocasião do PDIA.

Agosto	Informações Cadastrais	
	PLANO BD	POSTALPREV
Benefício médio assistido	R\$ 1.913,69	R\$ 479,25
Benefício médio pensionistas	R\$ 694,34	R\$ 297,44
Número de ativos	66.280	104.355
Número de assistidos	18.727	2.420
Número de participantes em Aux.Doença	59	2.330
Número de pensionistas	6.892	1.163
Pagamento de benefícios	R\$ 42.241.767,99	R\$ 19.213.055,98
Benefícios de prestação continuada	R\$ 40.953.640,59	R\$ 5.129.125,46
Benefícios de prestação única (pecúlio e auxílios)	R\$ 639.319,66	R\$ 498.805,95
Resgates	R\$ 647.164,45	R\$ 13.559.682,95
Portabilidade	R\$ 1.643,29	R\$ 25.441,62
Ativo Líquido	R\$ 4.833.602.579,41	R\$ 3.842.326.819,33
Provisões Matemáticas	R\$ 7.026.845.496,29	R\$ 3.851.345.821,92
Equilíbrio Técnico	-R\$ 2.193.242.916,88	-R\$ 9.019.002,59
Meta Atuarial (acumulada)	10,56%	10,59%

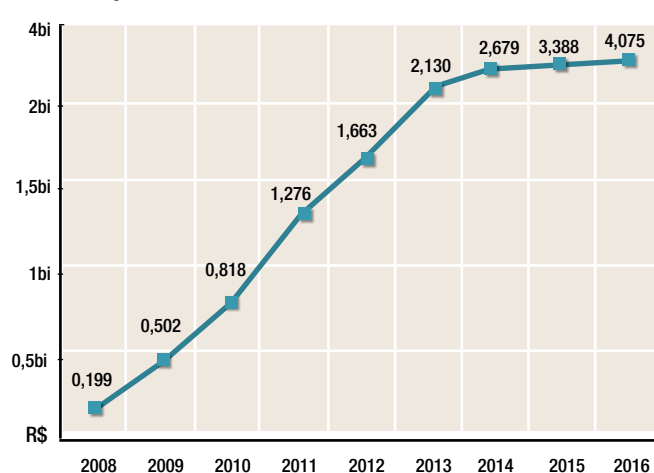
As definições dos termos aplicados nas Informações Atuariais estão disponíveis no Glossário publicado no site do Postalis - <http://www.postalis.org.br/glossario/>

Evolução dos Recursos Garantidores

Evolução dos Recursos Garantidores - BD (Em bilhões)



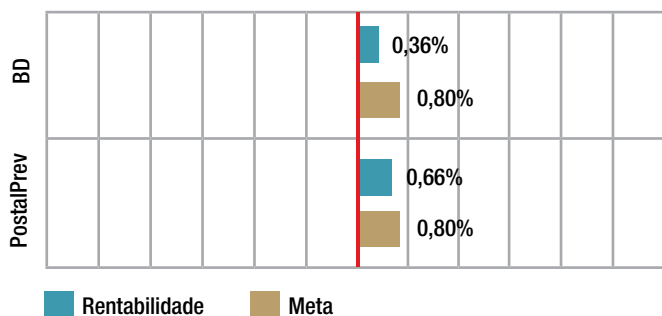
Evolução dos Recursos Garantidores - Postal Prev (Em bilhões)



Valores apurados de acordo com a Resolução CMN 3792/2009.
Os dados relativos ao ano de 2016 se referem à apuração no final do mês de Agosto.

Rentabilidade dos Planos

Rentabilidade Mensal – Agosto/2016 - 1:1



Rentabilidade Acumulada – 2016 - 2:1

