

Este informativo apresenta dados relevantes da gestão, tais como: alocação da carteira de investimentos, volume de arrecadação, pagamento de benefícios, evolução do patrimônio, reservas matemáticas, rentabilidade e perfil cadastral dos planos de benefícios BD e POSTALPREV separadamente.

BOLETIM FEVEREIRO DE 2014

Ativos de Investimentos

(Posição fevereiro/2014)

PLANO BD POSTALPREV

Renda Fixa

Total Investido	2.756.635.480,55	1.880.780.987,09
% em relação à carteira	49,35%	85,71%
Rentabilidade - no mês	-2,13%	0,07%
Rentabilidade - no ano	-13,86%	-2,62%

Renda Variável

Total Investido	13.964.230,00	86.703.394,71
% em relação à carteira	0,25%	3,95%
Rentabilidade - no mês	1,15%	-1,53%
Rentabilidade - no ano	-75,36%	-16,62%

Investimentos Estruturados

Total Investido	1.430.571.557,72	-
% em relação à carteira	25,61%	-
Rentabilidade - no mês	0,27%	-
Rentabilidade - no ano	-0,36%	-

Investimento no Exterior

Total Investido	390.290.543,95	-
% em relação à carteira	6,99%	-
Rentabilidade - no mês	-2,91%	-
Rentabilidade - no ano	0,06%	-

Segmento de Imóveis

Total Investido	246.042.926,82	-
% em relação à carteira	4,41%	-
Rentabilidade - no mês	0,31%	-
Rentabilidade - no ano	0,04%	-

Operações com Participantes

Total Investido	743.723.592,23	226.954.588,97
% em relação à carteira	13,32%	10,34%
Rentabilidade - no mês	1,09%	1,10%
Rentabilidade - no ano	2,18%	2,27%

Composição da Carteira

(Posição fevereiro/2014)

PLANO BD POSTALPREV

Títulos Públicos	417.489.331,40	686.109.268,67
Títulos Privados	936.450.649,86	88.394.969,13
Fundos de Investimentos	3.241.744.879,73	1.192.980.146,99
Imóveis	246.042.926,82	-
Operações com participantes	743.723.592,23	226.954.588,97
PATRIMÔNIO TOTAL	5.585.451.380,04	2.194.438.973,76

EXECUÇÃO ORÇAMENTÁRIA

Plano BD – Benefício Definido

	Receita Previdencial	Despesa Previdencial
Jan-14	37.299.545,87	26.792.227,82
Feb-14	31.534.959,92	23.006.019,34
Mar-14	-	-
Abr-14	-	-
Mai-14	-	-
Jun-14	-	-
Jul-14	-	-
Ago-14	-	-
Set-14	-	-
Out-14	-	-
Nov-14	-	-
Dez-14	-	-

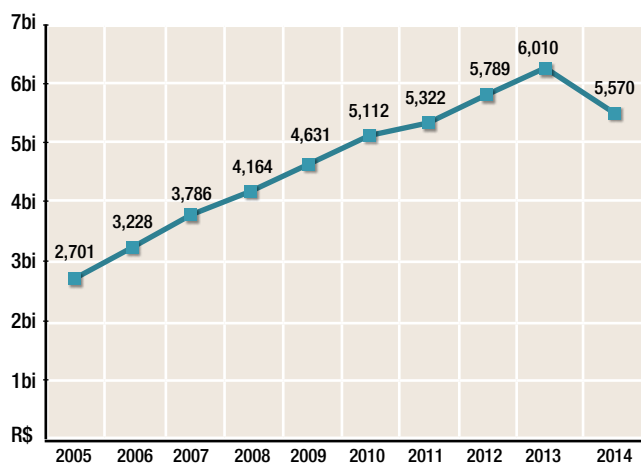
Plano Postal Prev

	Receita Previdencial	Despesa Previdencial
Jan-14	50.017.328,53	4.962.209,82
Feb-14	47.329.999,91	5.074.751,94
Mar-14	-	-
Abr-14	-	-
Mai-14	-	-
Jun-14	-	-
Jul-14	-	-
Ago-14	-	-
Set-14	-	-
Out-14	-	-
Nov-14	-	-
Dez-14	-	-

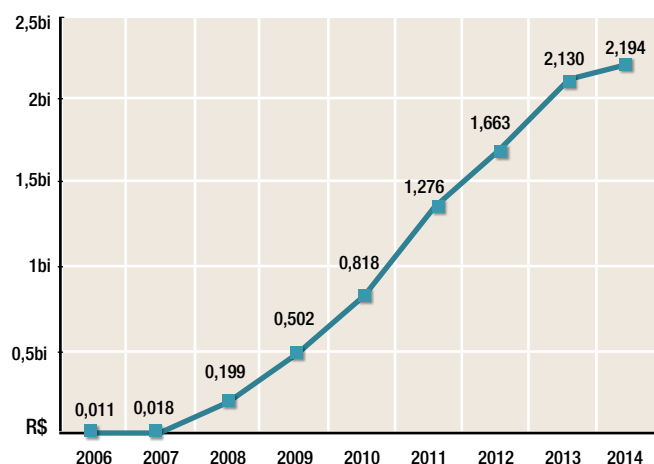
FEVEREIRO	Informações Cadastrais		
		PLANO BD	POSTALPREV
	Benefício médio assistido	R\$ 1.383,52	R\$ 265,08
	Benefício médio pensionistas	R\$ 718,05	R\$ 337,90
	Número de ativos	80.875	115.004
	Número de assistidos	12.596	814
	Número de participantes em Aux.Doença	137	2.547
	Número de pensionistas	6.419	827
	Pagamento de benefícios no mês	R\$ 23.055.707,05	R\$ 5.125.081,66
	Informações Atuariais		
Ativo Líquido	R\$ 5.550.714.722,85	R\$ 2.240.134.852,96	
Provisões Matemáticas	R\$ 7.106.923.975,48	R\$ 2.233.929.335,57	
Equilíbrio Técnico	-R\$ 1.556.209.252,63	R\$ 6.205.517,39	
Meta Atuarial (acumulada)	2,30%	2,26%	

Evolução dos Recursos Garantidores

Evolução dos Recursos Garantidores - BD (Em bilhões)



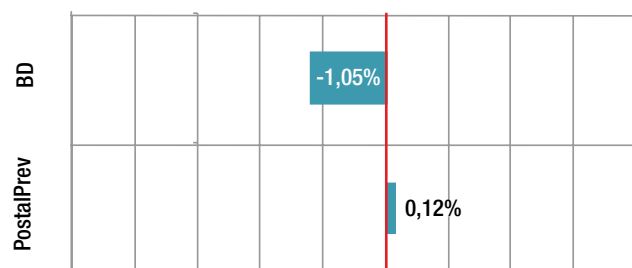
Evolução dos Recursos Garantidores - Postal Prev (Em bilhões)



Valores apurados de acordo com a Resolução CMN 3792/2009.
Os dados relativos ao ano de 2014 se referem à apuração no final do mês de fevereiro.

Rentabilidade dos Planos

Rentabilidade Mensal – fevereiro/2014



Rentabilidade Acumulada – fevereiro/2014

