

Este informativo apresenta dados relevantes da gestão, tais como: alocação da carteira de investimentos, volume de arrecadação, pagamento de benefícios, evolução do patrimônio, reservas matemáticas, rentabilidade e perfil cadastral dos planos de benefícios BD e POSTALPREV separadamente.

BOLETIM SETEMBRO DE 2018



Ativos de Investimentos

	PLANO BD	POSTALPREV
Renda Fixa		
Total Investido (R\$)	1.900.167.570,76	3.413.163.774,50
% em relação à carteira	68,08%	77,82%
Rentabilidade - no mês	0,57%	0,65%
Rentabilidade - no ano	9,07%	7,80%



Renda Variável

Total Investido (R\$)	30.239.932,09	435.672.696,68
% em relação à carteira	1,08%	9,93%
Rentabilidade - no mês	3,22%	0,99%
Rentabilidade - no ano	-27,29%	-7,54%



Investimentos Estruturados

Total Investido (R\$)	263.213.897,93	53.553.141,58
% em relação à carteira	9,43%	1,22%
Rentabilidade - no mês	-1,12%	0,42%
Rentabilidade - no ano	9,19%	4,92%



Investimento no Exterior

Total Investido (R\$)	95.728.738,91	-
% em relação à carteira	3,43%	-
Rentabilidade - no mês	-1,52%	-
Rentabilidade - no ano	13,32%	-



Segmento de Imóveis

Total Investido (R\$)	229.829.086,06	-
% em relação à carteira	8,23%	-
Rentabilidade - no mês	0,89%	-
Rentabilidade - no ano	8,26%	-



Operações com Participantes

Total Investido (R\$)	254.527.454,34	483.824.118,15
% em relação à carteira	9,12%	11,03%
Rentabilidade - no mês	0,86%	0,41%
Rentabilidade - no ano	11,18%	7,33%

OBSERVAÇÕES

A sequência das publicações do boletim Postalís em Números poderá ser acessada em www.postalis.org.br/investimentos/postalis-em-numeros.



Composição da Carteira

(R\$)	PLANO BD	POSTALPREV
Títulos Públicos	1.416.647.411,92	3.116.076.335,02
Títulos Privados	49.175.131,70	61.506.834,48
Ações	42.961.996,49	29.284.797,58
Fundos de Investimentos	780.564.871,99	695.522.338,73
Imóveis	229.829.086,06	-
Operações com Participantes	254.527.454,34	483.824.118,15
Depósito Judicial	17.516.612,68	2.062,79
Outros - Adiantamentos	-	-
PATRIMÔNIO TOTAL	2.791.222.565,18	4.386.216.486,75

EXECUÇÃO ORÇAMENTÁRIA

Plano BD – Benefício Definido

	Receita Previdencial	Despesa Previdencial
Jan-18	40.099.150,85	57.174.925,93
Fev-18	42.412.487,27	62.743.484,36
Mar-18	41.994.047,94	60.321.069,32
Abr-18	41.889.120,27	58.674.963,93
Mai-18	41.748.087,43	58.617.697,30
Jun-18	41.537.055,83	57.015.163,85
Jul-18	41.771.556,50	57.706.442,35
Ago-18	42.716.368,13	59.630.300,79
Set-18	43.012.634,63	59.816.390,22
Out-18		
Nov-18		
Dez-18		
Abono		

Plano Postal Prev

	Receita Previdencial	Despesa Previdencial
Jan-18	43.561.677,98	19.358.108,48
Fev-18	42.618.785,92	65.584.984,74
Mar-18	41.514.765,92	32.674.670,10
Abr-18	41.512.913,77	19.685.877,00
Mai-18	40.819.713,22	10.992.539,78
Jun-18	40.344.797,28	9.912.855,64
Jul-18	40.707.264,48	8.519.415,70
Ago-18	39.192.688,21	8.777.275,71
Set-18	41.342.317,40	8.258.152,40
Out-18		
Nov-18		
Dez-18		
Abono		

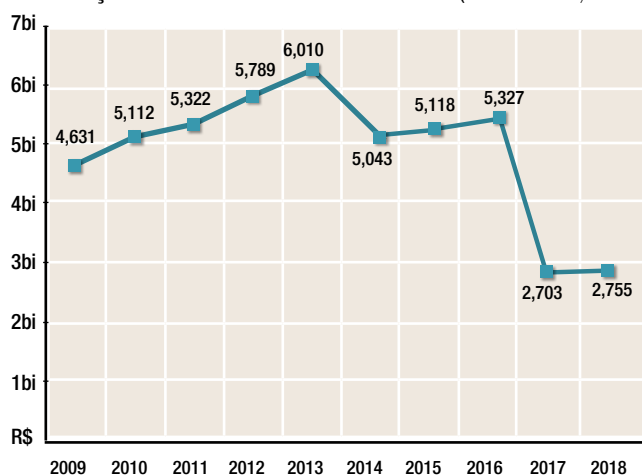
Informações Atuariais

Setembro	Informações Cadastrais	
	PLANO BD	POSTALPREV
Benefício médio assistido	R\$ 2.101,58	R\$ 909,72
Benefício médio pensionistas	R\$ 912,98	R\$ 339,77
Número de ativos	54.790	91.523
Número de assistidos	25.370	4.307
Número de participantes em Aux.Doença	17	1.558
Número de pensionistas	6.182	1.377
Pagamento de benefícios	R\$ 59.806.133,75	R\$ 5.766.373,62
Benefícios de prestação continuada	R\$ 59.004.106,65	R\$ 4.499.957,08
Benefícios de prestação única (pecúlio e auxílios)	R\$ 729.566,82	R\$ 161.359,15
Resgates	R\$ 70.257,31	R\$ 929.086,65
Portabilidade	R\$ 2.202,97	R\$ 175.970,74
Ativo Líquido	R\$ 2.812.496.764,53	R\$ 3.890.262.638,57
Provisões Matemáticas	R\$ 9.594.793.556,55	R\$ 3.872.127.999,85
Equilíbrio Técnico	-R\$ 6.782.296.792,02	R\$ 18.134.638,72

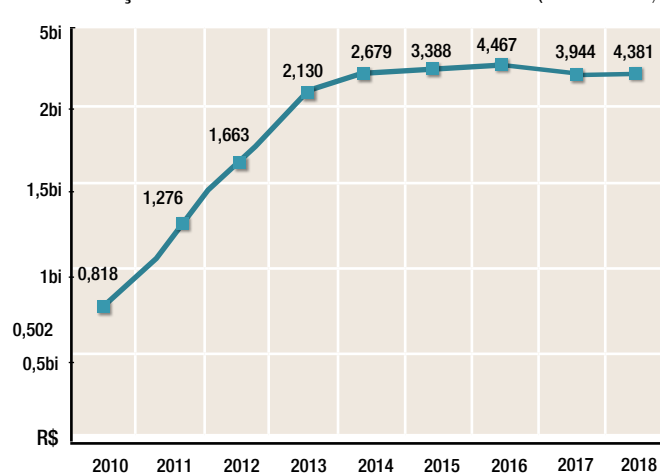
As definições dos termos aplicados nas Informações Atuariais estão disponíveis no Glossário publicado no site do Postalís - <http://www.postalis.org.br/glossario/>

Evolução dos Recursos Garantidores

Evolução dos Recursos Garantidores - BD (Em bilhões)



Evolução dos Recursos Garantidores - PostalPrev (Em bilhões)

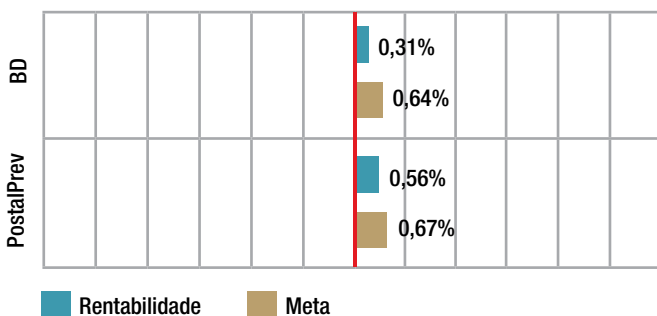


Valores apurados de acordo com a Resolução CMN 3792/2009.

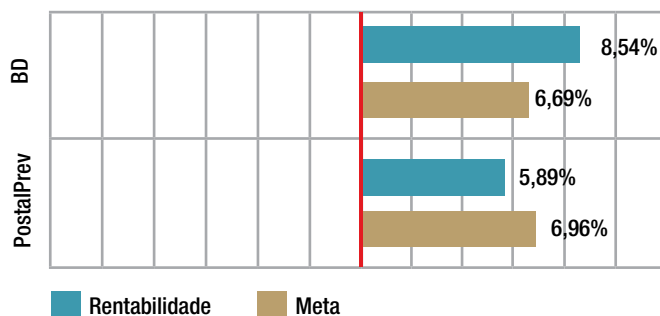
* Os dados relativos ao ano de 2018 se referem à apuração no final do mês de Setembro.

Rentabilidade dos Planos *

Rentabilidade Mensal – Setembro/2018 - 1:1



Rentabilidade Acumulada até Setembro/2018 - 2:1



* A partir deste mês o Custeio Administrativo será deduzido das rentabilidades apresentadas.