

Este informativo apresenta dados relevantes da gestão, tais como: alocação da carteira de investimentos, volume de arrecadação, pagamento de benefícios, evolução do patrimônio, reservas matemáticas, rentabilidade e perfil cadastral dos planos de benefícios BD e POSTALPREV separadamente.

BOLETIM SETEMBRO DE 2016

Ativos de Investimentos

	PLANO BD	POSTALPREV
Renda Fixa		
Total Investido (R\$)	2.697.821.899,72	3.161.909.694,28
% em relação à carteira	57,13%	75,90%
Rentabilidade - no mês	1,03%	1,05%
Rentabilidade - no ano	9,12%	10,30%

Renda Variável

Total Investido (R\$)	305.037.142,52	600.585.864,76
% em relação à carteira	6,46%	14,42%
Rentabilidade - no mês	0,43%	3,59%
Rentabilidade - no ano	-36,49%	23,42%

Investimentos Estruturados

Total Investido (R\$)	914.910.442,18	49.572.169,10
% em relação à carteira	19,38%	1,19%
Rentabilidade - no mês	-16,77%	2,72%
Rentabilidade - no ano	-25,46%	10,91%

Investimento no Exterior

Total Investido (R\$)	160.790.656,38	-
% em relação à carteira	3,41%	-
Rentabilidade - no mês	2,50%	-
Rentabilidade - no ano	13,92%	-

Segmento de Imóveis

Total Investido (R\$)	248.058.499,09	-
% em relação à carteira	5,25%	-
Rentabilidade - no mês	0,84%	-
Rentabilidade - no ano	7,30%	-

Operações com Participantes

Total Investido (R\$)	388.071.811,60	353.372.405,35
% em relação à carteira	8,22%	8,48%
Rentabilidade - no mês	1,51%	1,53%
Rentabilidade - no ano	14,11%	14,11%

Composição da Carteira

(R\$)	PLANO BD	POSTALPREV
Títulos Públicos	1.357.245.919,99	2.530.497.621,63
Títulos Privados	687.308.146,46	491.635.381,68
Ações	92.759.025,12	-
Fundos de Investimentos	1.941.247.049,23	789.934.724,83
Imóveis	248.058.499,09	-
Operações com Participantes	388.071.811,60	353.372.405,35
Valor a Receber	-	280.253,97
Dep. Jud.	7.387.775,85	-
PATRIMÔNIO TOTAL	4.722.078.227,34	4.165.720.387,46

EXECUÇÃO ORÇAMENTÁRIA

Plano BD – Benefício Definido

	Receita Previdencial	Despesa Previdencial
Jan-16	12.346.166,01	38.453.246,24
Fev-16	12.968.054,47	38.596.840,50
Mar-16	12.529.791,67	38.388.275,94
Abr-16	12.574.126,01	37.763.386,61
Mai-16	5.567.538,78	37.431.177,45
Jun-16	43.885.642,15	37.087.406,35
Jul-16	22.680.557,29	38.108.451,90
Ago-16	42.983.143,05	42.241.767,99
Set-16	36.109.482,16	42.142.208,23
Out-16	-	-
Nov-16	-	-
Dez-16	-	-
Abono	-	-

Plano Postal Prev

	Receita Previdencial	Despesa Previdencial
Jan-16	52.117.041,65	7.361.212,30
Fev-16	47.877.040,10	18.487.663,43
Mar-16	46.982.803,09	9.193.858,85
Abr-16	46.268.241,62	8.139.191,17
Mai-16	45.944.286,67	6.349.131,42
Jun-16	45.366.577,23	6.468.416,61
Jul-16	46.422.072,01	12.244.043,72
Ago-16	44.932.410,27	19.201.894,92
Set-16	51.881.258,92	10.461.243,07
Out-16	-	-
Nov-16	-	-
Dez-16	-	-
Abono	-	-

OBSERVAÇÕES

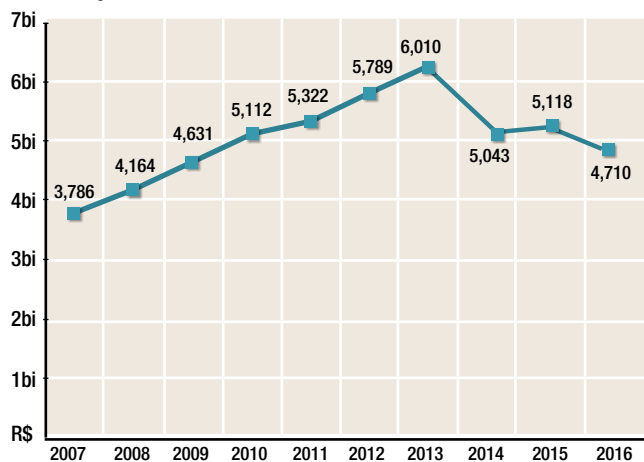
*A sequência das publicações do boletim Postalís em Números poderá ser acessada em www.postalis.org.br/investimentos/postalis-em-numeros.

Setembro	Informações Cadastrais	
	PLANO BD	POSTALPREV
Benefício médio assistido	R\$ 1.911,38	R\$ 479,25
Benefício médio pensionistas	R\$ 785,65	R\$ 296,56
Número de ativos	66.027	104.167
Número de assistidos	18.785	2.359
Número de participantes em Aux.Doença	38	2.277
Número de pensionistas	6.091	1.187
Pagamento de benefícios	R\$ 42.148.439,36	R\$ 10.463.762,19
Benefícios de prestação continuada	R\$ 40.720.577,03	R\$ 4.631.052,57
Benefícios de prestação única (pecúlio e auxílios)	R\$ 1.178.696,83	R\$ 513.552,16
Resgates	R\$ 239.301,06	R\$ 4.621.929,32
Portabilidade	R\$ 9.864,44	R\$ 697.228,14
Ativo Líquido	R\$ 4.679.244.985,56	R\$ 3.938.033.246,26
Provisões Matemáticas	R\$ 7.067.395.948,72	R\$ 3.926.138.968,22
Equilíbrio Técnico	-R\$ 2.388.150.963,16	R\$ 11.894.278,04

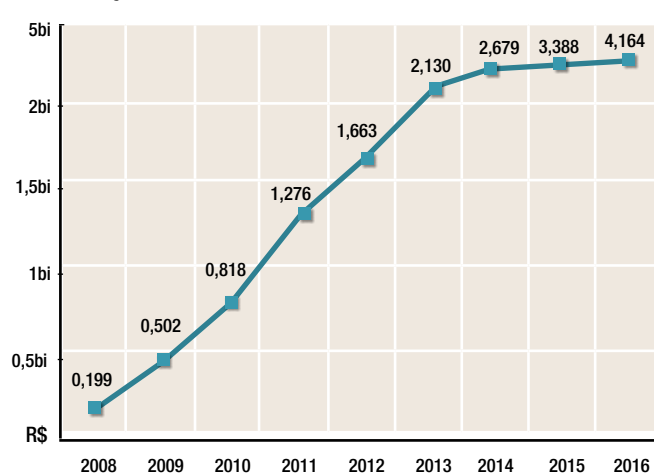
As definições dos termos aplicados nas Informações Atuariais estão disponíveis no Glossário publicado no site do Postalis - <http://www.postalis.org.br/glossario/>

Evolução dos Recursos Garantidores

Evolução dos Recursos Garantidores - BD (Em bilhões)



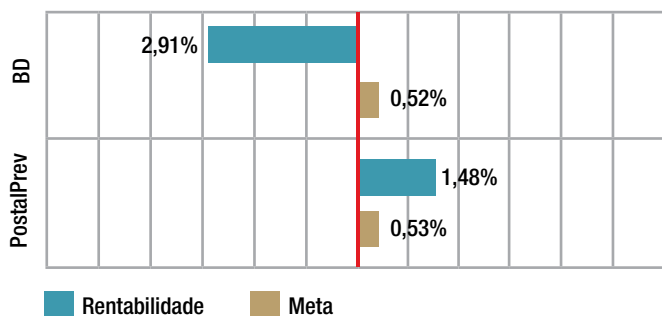
Evolução dos Recursos Garantidores - Postal Prev (Em bilhões)



Valores apurados de acordo com a Resolução CMN 3792/2009.
Os dados relativos ao ano de 2016 se referem à apuração no final do mês de Setembro.

Rentabilidade dos Planos

Rentabilidade Mensal – Setembro/2016 - 1:1



Rentabilidade Acumulada – 2016 - 2:1

