

Este informativo apresenta dados relevantes da gestão, tais como: alocação da carteira de investimentos, volume de arrecadação, pagamento de benefícios, evolução do patrimônio, reservas matemáticas, rentabilidade e perfil cadastral dos planos de benefícios BD e POSTALPREV separadamente.

BOLETIM OUTUBRO DE 2016

Ativos de Investimentos

	PLANO BD	POSTALPREV
Renda Fixa		
Total Investido (R\$)	2.716.782.372,46	3.216.849.151,42
% em relação à carteira	58,60%	75,65%
Rentabilidade - no mês	0,48%	0,27%
Rentabilidade - no ano	9,64%	10,60%

	PLANO BD	POSTALPREV
Renda Variável		
Total Investido (R\$)	223.620.602,49	634.550.390,97
% em relação à carteira	4,82%	14,92%
Rentabilidade - no mês	-26,69%	5,76%
Rentabilidade - no ano	-53,44%	30,53%

	PLANO BD	POSTALPREV
Investimentos Estruturados		
Total Investido (R\$)	904.856.544,57	47.258.877,00
% em relação à carteira	19,52%	1,11%
Rentabilidade - no mês	-1,06%	1,91%
Rentabilidade - no ano	-26,26%	13,03%

	PLANO BD	POSTALPREV
Investimento no Exterior		
Total Investido (R\$)	157.047.171,42	-
% em relação à carteira	3,39%	-
Rentabilidade - no mês	-2,33%	-
Rentabilidade - no ano	11,26%	-

	PLANO BD	POSTALPREV
Segmento de Imóveis		
Total Investido (R\$)	247.577.364,01	-
% em relação à carteira	5,34%	-
Rentabilidade - no mês	0,85%	-
Rentabilidade - no ano	8,21%	-

	PLANO BD	POSTALPREV
Operações com Participantes		
Total Investido (R\$)	378.321.229,11	353.692.709,37
% em relação à carteira	8,16%	8,32%
Rentabilidade - no mês	1,05%	1,19%
Rentabilidade - no ano	15,30%	15,47%

(R\$)	PLANO BD	POSTALPREV
Títulos Públicos	1.365.703.592,55	2.685.505.029,74
Títulos Privados	608.503.200,80	494.611.470,76
Ações	92.107.908,60	-
Fundos de Investimentos	1.935.991.988,99	718.541.918,89
Imóveis	247.577.364,01	-
Operações com Participantes	378.321.229,11	353.692.709,37
Valor a Receber	-	180.909,85
Dep. Jud.	7.861.968,37	-
PATRIMÔNIO TOTAL	4.636.067.252,43	4.252.532.038,61

EXECUÇÃO ORÇAMENTÁRIA		
Plano BD – Benefício Definido		
	Receita Previdencial	Despesa Previdencial
Jan-16	12.346.166,01	38.453.246,24
Fev-16	12.968.054,47	38.596.840,50
Mar-16	12.529.791,67	38.388.275,94
Abr-16	12.574.126,01	37.763.386,61
Mai-16	5.567.538,78	37.431.177,45
Jun-16	43.885.642,15	37.087.406,35
Jul-16	22.680.557,29	38.108.451,90
Ago-16	42.983.143,05	42.241.767,99
Set-16	36.109.482,16	42.142.208,23
Out-16	34.421.867,04	41.365.417,02
Nov-16	-	-
Dez-16	-	-
Abono	-	-

Plano Postal Prev		
	Receita Previdencial	Despesa Previdencial
Jan-16	52.117.041,65	7.361.212,30
Fev-16	47.877.040,10	18.487.663,43
Mar-16	46.982.803,09	9.193.858,85
Abr-16	46.268.241,62	8.139.191,17
Mai-16	45.944.286,67	6.349.131,42
Jun-16	45.366.577,23	6.468.416,61
Jul-16	46.422.072,01	12.244.043,72
Ago-16	44.932.410,27	19.201.894,92
Set-16	51.881.258,92	10.461.243,07
Out-16	48.226.463,46	8.046.068,00
Nov-16	-	-
Dez-16	-	-
Abono	-	-

OBSERVAÇÕES

*A sequência das publicações do boletim Postalís em Números poderá ser acessada em www.postalis.org.br/investimentos/postalis-em-numeros.

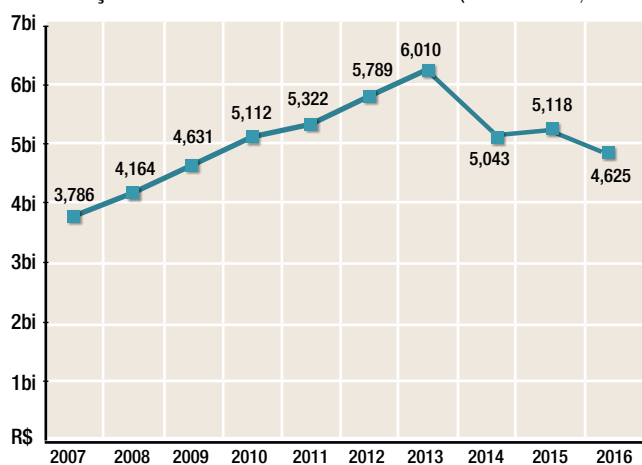
	Informações Cadastrais	
	PLANO BD	POSTALPREV
Benefício médio assistido	R\$ 1.912,06	R\$ 492,35
Benefício médio pensionistas	R\$ 817,76	R\$ 297,08
Número de ativos	65.501	103.505
Número de assistidos	18.780	2.333
Número de participantes em Aux.Doença	47	2.262
Número de pensionistas	5.928	1.211
Pagamento de benefícios	R\$ 41.286.743,88	R\$ 5.256.750,83
Benefícios de prestação continuada	R\$ 39.827.143,31	R\$ 4.628.392,21
Benefícios de prestação única (pecúlio e auxílios)	R\$ 1.459.600,57	R\$ 628.358,62
Resgates	R\$ 97.178,61	R\$ 1.689.383,65
Portabilidade	R\$ 2.618,31	R\$ 45.853,28
Ativo Líquido	R\$ 4.593.960.004,11	R\$ 4.015.508.901,99
Provisões Matemáticas	R\$ 7.114.492.713,62	R\$ 3.994.693.338,27
Equilíbrio Técnico	- R\$ 2.520.532.709,51	R\$ 20.815.563,72

Outubro

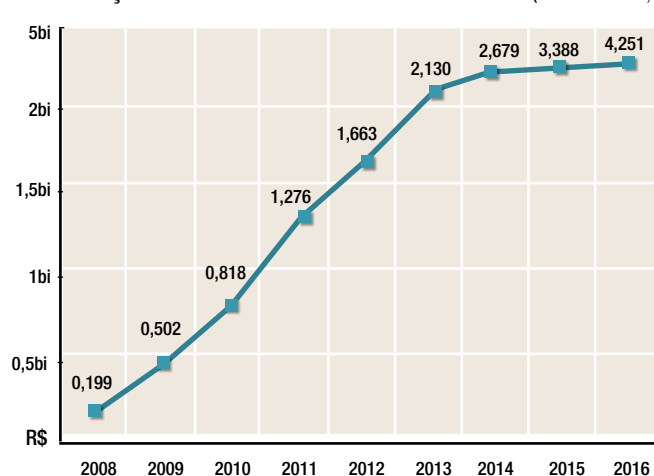
As definições dos termos aplicados nas Informações Atuariais estão disponíveis no Glossário publicado no site do Postalís - <http://www.postalis.org.br/glossario/>

Evolução dos Recursos Garantidores

Evolução dos Recursos Garantidores - BD (Em bilhões)



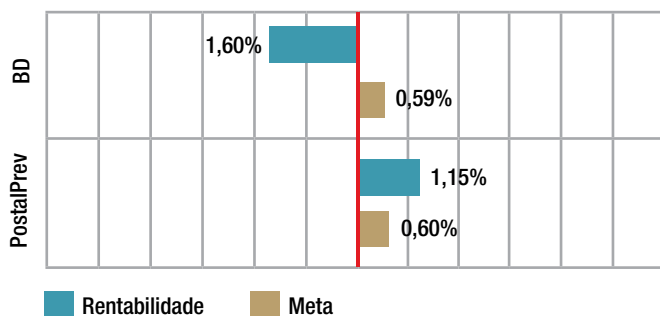
Evolução dos Recursos Garantidores - Postal Prev (Em bilhões)



Valores apurados de acordo com a Resolução CMN 3792/2009.
Os dados relativos ao ano de 2016 se referem à apuração no final do mês de Outubro.

Rentabilidade dos Planos

Rentabilidade Mensal – Outubro/2016 - 1:1



Rentabilidade Acumulada – 2016 - 2:1

