

Este informativo apresenta dados relevantes da gestão, tais como: alocação da carteira de investimentos, volume de arrecadação, pagamento de benefícios, evolução do patrimônio, reservas matemáticas, rentabilidade e perfil cadastral dos planos de benefícios BD e POSTALPREV separadamente.

## BOLETIM NOVEMBRO DE 2017

### Ativos de Investimentos

|                         | PLANO BD         | POSTALPREV       |
|-------------------------|------------------|------------------|
| <b>Renda Fixa</b>       |                  |                  |
| Total Investido (R\$)   | 2.628.004.561,33 | 3.204.782.364,43 |
| % em relação à carteira | 64,96%           | 70,33%           |
| Rentabilidade - no mês  | -6,45%           | 0,61%            |
| Rentabilidade - no ano  | -23,68%          | -0,90%           |

### Renda Variável

|                         |                |                |
|-------------------------|----------------|----------------|
| Total Investido (R\$)   | 182.303.732,85 | 877.883.166,68 |
| % em relação à carteira | 4,51%          | 19,27%         |
| Rentabilidade - no mês  | -1,18%         | -2,44%         |
| Rentabilidade - no ano  | -15,07%        | 12,33%         |

### Investimentos Estruturados

|                         |                |               |
|-------------------------|----------------|---------------|
| Total Investido (R\$)   | 625.116.014,40 | 62.587.238,89 |
| % em relação à carteira | 15,45%         | 1,37%         |
| Rentabilidade - no mês  | -3,42%         | 0,26%         |
| Rentabilidade - no ano  | -33,59%        | 20,23%        |

### Investimento no Exterior

|                         |                |   |
|-------------------------|----------------|---|
| Total Investido (R\$)   | 106.372.158,31 | - |
| % em relação à carteira | 2,63%          | - |
| Rentabilidade - no mês  | -5,05%         | - |
| Rentabilidade - no ano  | 5,04%          | - |

### Segmento de Imóveis

|                         |                |   |
|-------------------------|----------------|---|
| Total Investido (R\$)   | 240.465.323,88 | - |
| % em relação à carteira | 5,94%          | - |
| Rentabilidade - no mês  | 0,79%          | - |
| Rentabilidade - no ano  | 8,86%          | - |

### Operações com Participantes

|                         |                |                |
|-------------------------|----------------|----------------|
| Total Investido (R\$)   | 263.514.574,65 | 406.889.935,25 |
| % em relação à carteira | 6,51%          | 8,93%          |
| Rentabilidade - no mês  | 1,11%          | 1,30%          |
| Rentabilidade - no ano  | 15,85%         | 16,70%         |

#### OBSERVAÇÕES

\*A sequência das publicações do boletim Postalís em Números poderá ser acessada em [www.postalis.org.br/investimentos/postalis-em-numeros](http://www.postalis.org.br/investimentos/postalis-em-numeros).

### Composição da Carteira

| (R\$)                       | PLANO BD                | POSTALPREV              |
|-----------------------------|-------------------------|-------------------------|
| Títulos Públicos            | 1.553.175.057,47        | 2.731.024.699,26        |
| Títulos Privados            | 397.483.971,81          | 514.533.559,46          |
| Ações                       | 42.175.502,07           | -                       |
| Fundos de Investimentos     | 1.527.563.090,34        | 899.694.158,02          |
| Imóveis                     | 240.465.323,28          | -                       |
| Operações com Participantes | 277.580.723,46          | 411.562.683,07          |
| Valor a Receber             | -                       | -                       |
| Dep. Jud.                   | 7.296.326,90            | -                       |
| <b>PATRIMÔNIO TOTAL</b>     | <b>4.045.739.995,33</b> | <b>4.556.815.099,81</b> |

### EXECUÇÃO ORÇAMENTÁRIA

#### Plano BD – Benefício Definido

|        | Receita Previdencial | Despesa Previdencial |
|--------|----------------------|----------------------|
| Jan-17 | 39.237.121,74        | 42.609.557,73        |
| Fev-17 | 39.408.575,98        | 42.560.830,66        |
| Mar-17 | 37.999.943,22        | 43.264.275,62        |
| Abr-17 | 40.081.876,40        | 47.619.506,75        |
| Mai-17 | 39.415.514,40        | 50.106.385,58        |
| Jun-17 | 43.058.803,06        | 51.518.056,56        |
| Jul-17 | 42.877.846,09        | 60.929.047,67        |
| Ago-17 | 43.993.435,98        | 59.080.786,40        |
| Set-17 | 40.626.892,40        | 57.002.057,68        |
| Out-17 | 42.924.962,39        | 56.450.108,18        |
| Nov-17 | 41.989.416,09        | 56.582.686,88        |
| Dez-17 |                      |                      |
| Abono  |                      |                      |

#### Plano Postal Prev

|        | Receita Previdencial | Despesa Previdencial |
|--------|----------------------|----------------------|
| Jan-17 | 50.680.700,49        | 6.877.814,23         |
| Fev-17 | 46.064.837,97        | 5.731.595,93         |
| Mar-17 | 49.074.021,36        | 16.611.292,36        |
| Abr-17 | 45.305.168,53        | 71.140.237,02        |
| Mai-17 | 43.763.132,52        | 77.935.669,30        |
| Jun-17 | 44.294.812,00        | 62.610.667,61        |
| Jul-17 | 39.913.116,85        | 166.699.955,75       |
| Ago-17 | 39.217.403,63        | 71.026.571,68        |
| Set-17 | 39.129.371,83        | 29.048.829,92        |
| Out-17 | 41.608.129,09        | 13.977.927,94        |
| Nov-17 | 43.414.333,80        | 15.214.982,39        |
| Dez-17 |                      |                      |
| Abono  |                      |                      |

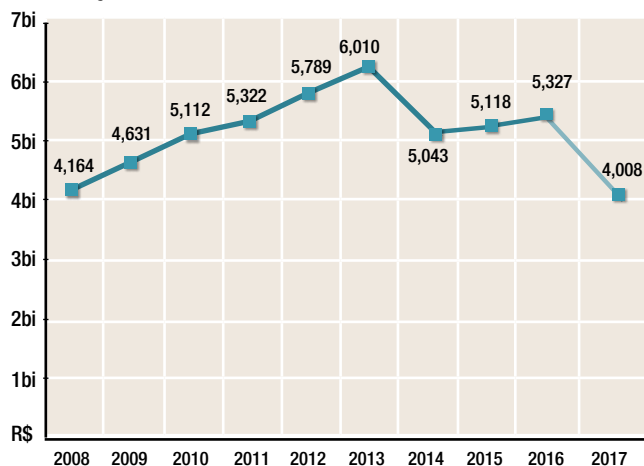
# Informações Atuariais

| Novembro   | Informações Cadastrais |                      |
|--|------------------------|----------------------|
|  | PLANO BD               | POSTALPREV           |
| Benefício médio assistido                          | R\$ 2.048,50           | R\$ 1.183,11         |
| Benefício médio pensionistas                       | R\$ 869,62             | R\$ 365,17           |
| Número de ativos                                   | 57.968                 | 95.688               |
| Número de assistidos                               | 24.341                 | 3.902                |
| Número de participantes em Aux.Doença              | 29                     | 1.896                |
| Número de pensionistas                             | 6.062                  | 1.348                |
| Pagamento de benefícios                            | R\$ 56.589.414,11      | R\$ 15.217.973,24    |
| Benefícios de prestação continuada                 | R\$ 55.321.603,84      | R\$ 7.354.931,84     |
| Benefícios de prestação única (pecúlio e auxílios) | R\$ 1.131.559,59       | R\$ 724.155,77       |
| Resgates   | R\$ 136.250,68         | R\$ 2.914.886,13     |
| Portabilidade                                      | R\$ 0,00               | R\$ 4.223.999,50     |
| Ativo Líquido                                      | R\$ 4.069.049.376,40   | R\$ 4.140.140.820,72 |
| Provisões Matemáticas                              | R\$ 7.017.585.107,51   | R\$ 4.011.214.122,02 |
| Equilíbrio Técnico                                 | - R\$ 2.948.535.731,11 | R\$ 128.926.698,70   |

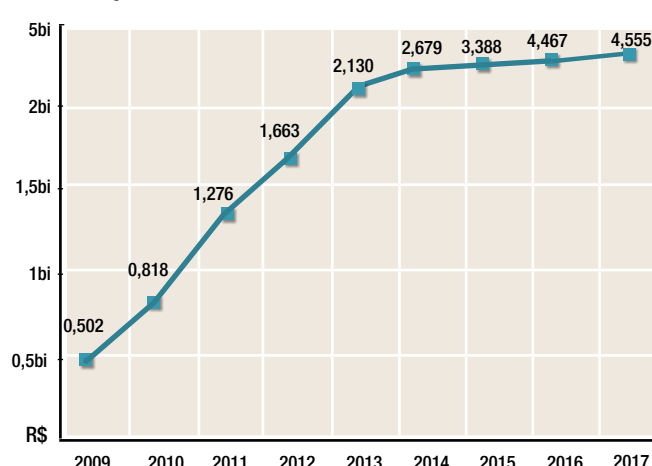
As definições dos termos aplicados nas Informações Atuariais estão disponíveis no Glossário publicado no site do Postalís - <http://www.postalis.org.br/glossario/>

## Evolução dos Recursos Garantidores

Evolução dos Recursos Garantidores - BD (Em bilhões)



Evolução dos Recursos Garantidores - PostalPrev (Em bilhões)

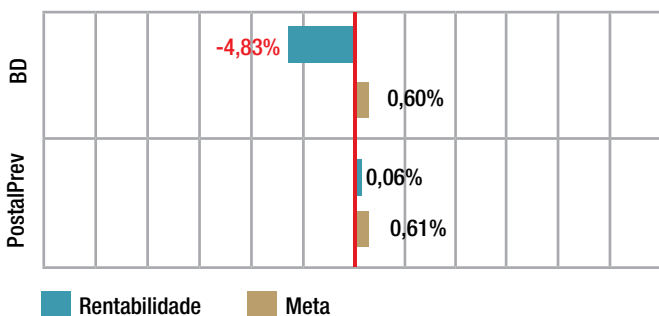


Valores apurados de acordo com a Resolução CMN 3792/2009.

\* Os dados relativos ao ano de 2017 se referem à apuração no final do mês de Novembro.

## Rentabilidade dos Planos

Rentabilidade Mensal – Novembro/2017 - 4:1



Rentabilidade Acumulada até Novembro/2017 - 4:1

