

Este informativo apresenta dados relevantes da gestão, tais como: alocação da carteira de investimentos, volume de arrecadação, pagamento de benefícios, evolução do patrimônio, reservas matemáticas, rentabilidade e perfil cadastral dos planos de benefícios BD e POSTALPREV separadamente.

BOLETIM MARÇO DE 2016

Ativos de Investimentos

	PLANO BD	POSTALPREV
--	----------	------------

Renda Fixa

Total Investido (R\$)	2.605.418.950,04	2.780.045.538,96
% em relação à carteira	51,74%	74,92%
Rentabilidade - no mês	1,25%	1,31%
Rentabilidade - no ano	4,28%	4,58%

Renda Variável

Total Investido (R\$)	368.790.942,54	504.263.410,82
% em relação à carteira	7,32%	13,59%
Rentabilidade - no mês	-3,33%	5,69%
Rentabilidade - no ano	-24,72%	6,52%

Investimentos Estruturados

Total Investido (R\$)	1.216.578.407,88	56.056.358,68
% em relação à carteira	24,16%	1,51%
Rentabilidade - no mês	0,04%	13,14%
Rentabilidade - no ano	-1,28%	7,11%

Investimento no Exterior

Total Investido (R\$)	149.304.290,86	-
% em relação à carteira	2,96%	-
Rentabilidade - no mês	-1,13%	-
Rentabilidade - no ano	5,78%	-

Segmento de Imóveis

Total Investido (R\$)	248.100.558,38	-
% em relação à carteira	4,93%	-
Rentabilidade - no mês	0,67%	-
Rentabilidade - no ano	2,04%	-

Operações com Participantes

Total Investido (R\$)	447.368.531,29	370.479.698,21
% em relação à carteira	8,88%	9,98%
Rentabilidade - no mês	1,50%	1,46%
Rentabilidade - no ano	4,33%	4,52%

Composição da Carteira

(R\$)	PLANO BD	POSTALPREV
Títulos Públicos	1.070.165.033,88	2.102.794.753,88
Títulos Privados	856.895.938,40	497.708.210,55
Ações	91.666.268,88	34.591.083,06
Fundos de Investimentos	2.321.365.350,16	705.271.260,97
Imóveis	248.100.558,38	-
Operações com Participantes	447.368.531,29	370.479.698,21
Valor a Receber	-	8.489,29
PATRIMÔNIO TOTAL	5.035.561.680,99	3.710.853.495,96

EXECUÇÃO ORÇAMENTÁRIA

Plano BD – Benefício Definido

	Receita Previdencial	Despesa Previdencial
Jan-16	12.346.166,01	38.453.246,24
Fev-16	12.968.054,47	38.596.840,50
Mar-16	12.529.791,67	38.388.275,94
Abr-16	-	-
Mai-16	-	-
Jun-16	-	-
Jul-16	-	-
Ago-16	-	-
Set-16	-	-
Out-16	-	-
Nov-16	-	-
Dez-16	-	-
Abono	-	-

Plano Postal Prev

	Receita Previdencial	Despesa Previdencial
Jan-16	52.117.041,65	7.361.212,30
Fev-16	47.877.040,10	18.487.663,43
Mar-16	46.982.803,09	9.193.858,85
Abr-16	-	-
Mai-16	-	-
Jun-16	-	-
Jul-16	-	-
Ago-16	-	-
Set-16	-	-
Out-16	-	-
Nov-16	-	-
Dez-16	-	-
Abono	-	-

*A sequência das publicações do boletim Postalís em Números poderá ser acessada em www.postalis.org.br/investimentos/postalis-em-numeros/

Informações Cadastrais		
	PLANO BD	POSTALPREV
Benefício médio assistido	R\$ 1.548,74	R\$ 432,18
Benefício médio pensionistas	R\$ 639,47	R\$ 267,93
Número de ativos	71.729	106.210
Número de assistidos	18.336	2.312
Número de participantes em Aux.Doença	66	2.403
Número de pensionistas	6.764	1.145
Pagamento de benefícios no mês	R\$ 38.433.638,58	R\$ 9.270.624,50

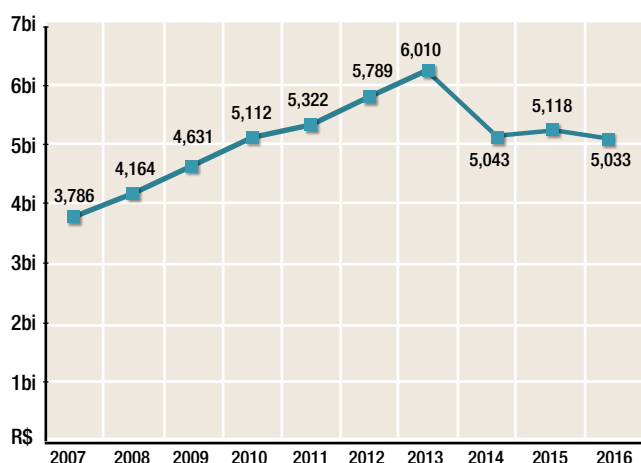
Informações Atuariais		
Ativo Líquido	R\$ 4.966.716.366,85	R\$ 3.525.703.751,19
Provisões Matemáticas	R\$ 6.811.074.534,82	R\$ 3.507.965.265,70
Equilíbrio Técnico	-R\$ 1.844.358.167,97	R\$ 17.738.485,49
Meta Atuarial (acumulada)	4,77%	4,79%

Março

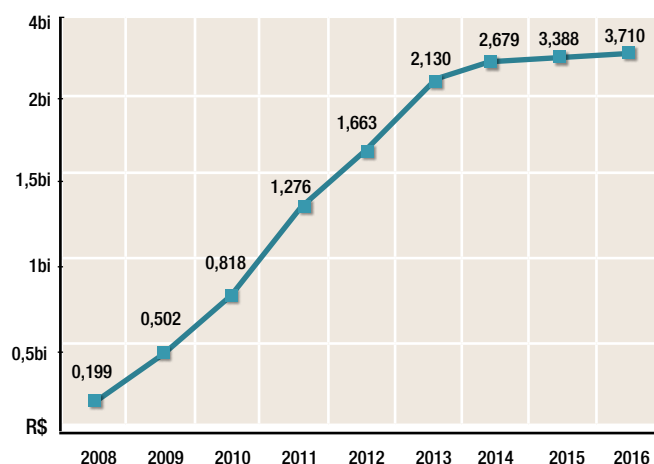
As definições dos termos aplicados nas Informações Atuariais estão disponíveis no Glossário publicado no site do Postalís - <http://novosite.postalis.org.br/glossario/>

Evolução dos Recursos Garantidores

Evolução dos Recursos Garantidores - BD (Em bilhões)



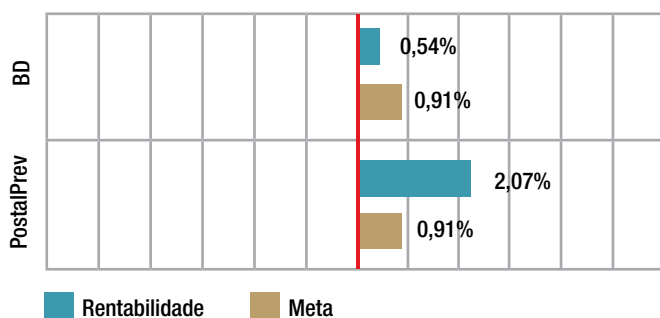
Evolução dos Recursos Garantidores - Postal Prev (Em bilhões)



Valores apurados de acordo com a Resolução CMN 3792/2009.
Os dados relativos ao ano de 2016 se referem à apuração no final do mês de Março.

Rentabilidade dos Planos

Rentabilidade Mensal – Março/2016



Rentabilidade Acumulada – 2016

