

Este informativo apresenta dados relevantes da gestão, tais como: alocação da carteira de investimentos, volume de arrecadação, pagamento de benefícios, evolução do patrimônio, reservas matemáticas, rentabilidade e perfil cadastral dos planos de benefícios BD e POSTALPREV separadamente.

## BOLETIM MAIO DE 2017



### Ativos de Investimentos

	PLANO BD	POSTALPREV
<b>Renda Fixa</b>		
Total Investido (R\$)	3.663.057.452,86	3.573.984.301,98
% em relação à carteira	68,12%	74,53%
Rentabilidade - no mês	0,47%	0,51%
Rentabilidade - no ano	3,08%	3,56%



### Renda Variável

Total Investido (R\$)	210.458.664,25	834.424.327,54
% em relação à carteira	3,91%	17,40%
Rentabilidade - no mês	-1,90%	-0,55%
Rentabilidade - no ano	-5,01%	6,46%



### Investimentos Estruturados

Total Investido (R\$)	842.978.164,90	28.307.527,00
% em relação à carteira	15,68%	0,59%
Rentabilidade - no mês	-0,14%	1,30%
Rentabilidade - no ano	-7,47%	6,66%



### Investimento no Exterior

Total Investido (R\$)	110.424.362,20	-
% em relação à carteira	2,05%	-
Rentabilidade - no mês	-1,06%	-
Rentabilidade - no ano	9,04%	-



### Segmento de Imóveis

Total Investido (R\$)	243.337.051,71	-
% em relação à carteira	4,52%	-
Rentabilidade - no mês	0,38%	-
Rentabilidade - no ano	3,49%	-



### Operações com Participantes

Total Investido (R\$)	307.497.144,57	358.875.145,27
% em relação à carteira	5,72%	7,48%
Rentabilidade - no mês	0,79%	0,83%
Rentabilidade - no ano	5,77%	5,72%

#### OBSERVAÇÕES

\*A sequência das publicações do boletim Postalís em Números poderá ser acessada em [www.postalis.org.br/investimentos/postalis-em-numeros](http://www.postalis.org.br/investimentos/postalis-em-numeros).



### Composição da Carteira

(R\$)	PLANO BD	POSTALPREV
Títulos Públicos	1.640.712.302,31	2.978.403.488,87
Títulos Privados	574.922.304,08	514.346.190,33
Ações	70.781.872,10	-
Fundos de Investimentos	2.540.502.095,36	944.774.170,56
Imóveis	243.337.051,71	-
Operações com Participantes	307.497.144,57	358.875.145,27
Valor a Receber	-	-
Dep. Jud.	8.876.763,22	-
<b>PATRIMÔNIO TOTAL</b>	<b>5.386.629.533,35</b>	<b>4.796.398.995,03</b>

#### EXECUÇÃO ORÇAMENTÁRIA

##### Plano BD – Benefício Definido

	Receita Previdencial	Despesa Previdencial
Jan-17	39.237.121,74	42.609.557,73
Fev-17	39.408.575,98	42.560.830,66
Mar-17	37.999.943,22	43.264.275,62
Abr-17	40.081.876,40	47.619.506,75
Mai-17	39.415.514,40	50.106.385,58
Jun-17		
Jul-17		
Ago-17		
Set-17		
Out-17		
Nov-17		
Dez-17		
Abono		

##### Plano Postal Prev

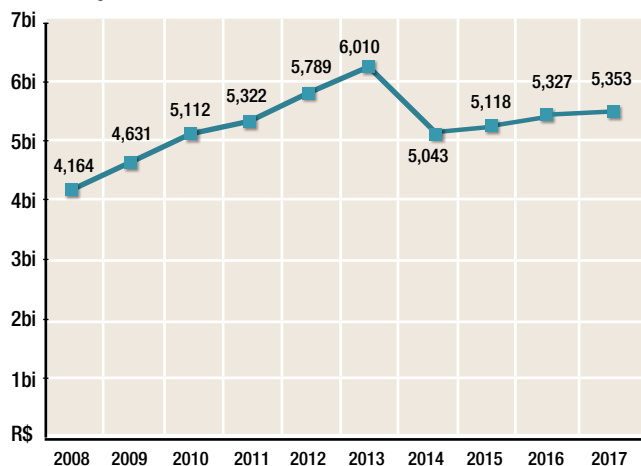
	Receita Previdencial	Despesa Previdencial
Jan-17	50.680.700,49	6.877.814,23
Fev-17	46.064.837,97	5.731.595,93
Mar-17	49.074.021,36	16.611.292,36
Abr-17	45.305.168,53	71.140.237,02
Mai-17	43.763.132,52	77.935.669,30
Jun-17		
Jul-17		
Ago-17		
Set-17		
Out-17		
Nov-17		
Dez-17		
Abono		

Maio	Informações Cadastrais		
		PLANO BD	POSTALPREV
	Benefício médio assistido	R\$ 1.947,92	R\$ 2.015,10
	Benefício médio pensionistas	R\$ 804,64	R\$ 337,18
	Número de ativos	61.234	99.282
	Número de assistidos	20.969	2.935
	Número de participantes em Aux.Doença	42	1.721
	Número de pensionistas	6.231	1.287
	Pagamento de benefícios	R\$ 50.122.171,44	R\$ 77.945.230,12
	Benefícios de prestação continuada	R\$ 47.520.020,40	R\$ 9.825.835,78
	Benefícios de prestação única (pecúlio e auxílios)	R\$ 894.440,57	R\$ 547.075,08
	Resgates	R\$ 1.707.710,47	R\$ 61.752.369,42
	Portabilidade	R\$ 0,00	R\$ 5.819.949,84
	Ativo Líquido	R\$ 5.359.905.882,98	R\$ 4.384.150.008,93
	Provisões Matemáticas	R\$ 6.581.884.497,37	R\$ 4.145.779.248,20
	Equilíbrio Técnico	-R\$ 1.221.978.614,39	R\$ 238.370.760,73

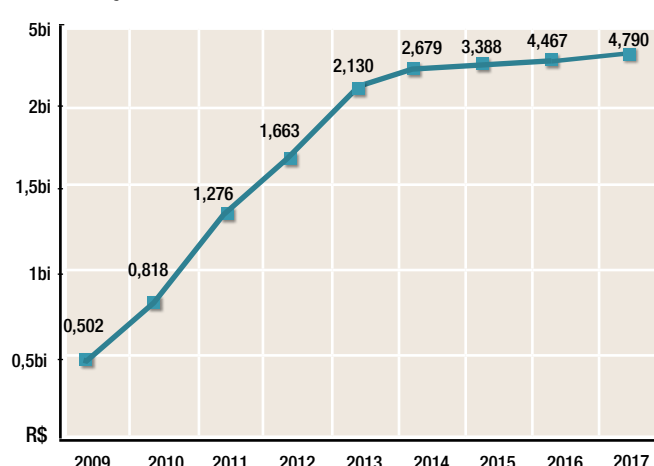
As definições dos termos aplicados nas Informações Atuariais estão disponíveis no Glossário publicado no site do Postalís - <http://www.postalis.org.br/glossario/>

## Evolução dos Recursos Garantidores

Evolução dos Recursos Garantidores - BD (Em bilhões)



Evolução dos Recursos Garantidores - PostalPrev (Em bilhões)

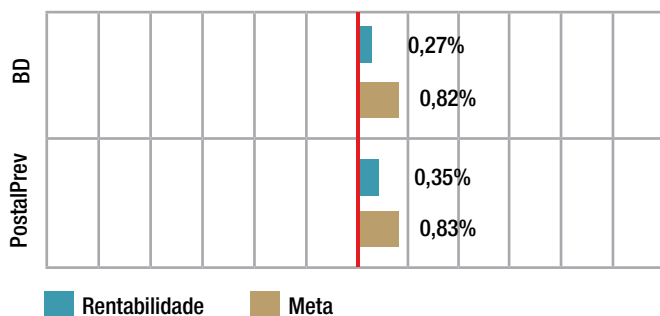


Valores apurados de acordo com a Resolução CMN 3792/2009.

\* Os dados relativos ao ano de 2017 se referem à apuração no final do mês de Maio.

## Rentabilidade dos Planos

Rentabilidade Mensal – Maio/2017 - 1:1



Rentabilidade Acumulada até Maio/2017 - 2:1

