

Este informativo apresenta dados relevantes da gestão, tais como: alocação da carteira de investimentos, volume de arrecadação, pagamento de benefícios, evolução do patrimônio, reservas matemáticas, rentabilidade e perfil cadastral dos planos de benefícios BD e POSTALPREV separadamente.

BOLETIM JULHO DE 2018



Ativos de Investimentos

| | PLANO BD | POSTALPREV |
|-------------------------|------------------|------------------|
| Renda Fixa | | |
| Total Investido (R\$) | 1.905.943.251,54 | 3.312.761.042,32 |
| % em relação à carteira | 67,91% | 76,33% |
| Rentabilidade - no mês | 1,21% | 1,64% |
| Rentabilidade - no ano | 7,83% | 6,49% |



Renda Variável

| | | |
|-------------------------|---------------|----------------|
| Total Investido (R\$) | 31.863.636,26 | 456.875.463,47 |
| % em relação à carteira | 1,14% | 10,53% |
| Rentabilidade - no mês | 14,11% | 6,53% |
| Rentabilidade - no ano | -23,39% | -3,04% |



Investimentos Estruturados

| | | |
|-------------------------|----------------|---------------|
| Total Investido (R\$) | 267.201.675,77 | 53.406.396,67 |
| % em relação à carteira | 9,52% | 1,23% |
| Rentabilidade - no mês | 0,98% | 0,84% |
| Rentabilidade - no ano | 9,82% | 4,50% |



Investimento no Exterior

| | | |
|-------------------------|---------------|---|
| Total Investido (R\$) | 92.289.493,28 | - |
| % em relação à carteira | 3,29% | - |
| Rentabilidade - no mês | 0,21% | - |
| Rentabilidade - no ano | 9,25% | - |



Segmento de Imóveis

| | | |
|-------------------------|----------------|---|
| Total Investido (R\$) | 230.965.516,34 | - |
| % em relação à carteira | 8,23% | - |
| Rentabilidade - no mês | 0,85% | - |
| Rentabilidade - no ano | 6,06% | - |



Operações com Participantes

| | | |
|-------------------------|----------------|----------------|
| Total Investido (R\$) | 260.889.759,73 | 484.024.185,57 |
| % em relação à carteira | 9,30% | 11,15% |
| Rentabilidade - no mês | 0,85% | 0,54% |
| Rentabilidade - no ano | 9,33% | 6,32% |

OBSERVAÇÕES

A sequência das publicações do boletim Postalís em Números poderá ser acessada em www.postalis.org.br/investimentos/postalis-em-numeros.



Composição da Carteira

| (R\$) | PLANO BD | POSTALPREV |
|-----------------------------|-------------------------|-------------------------|
| Títulos Públicos | 1.614.734.029,11 | 3.114.459.205,71 |
| Títulos Privados | 51.409.867,82 | 60.810.970,38 |
| Ações | 44.615.567,93 | 29.354.158,49 |
| Fundos de Investimentos | 586.538.534,17 | 651.308.502,03 |
| Imóveis | 230.965.516,34 | - |
| Operações com Participantes | 260.889.759,73 | 484.024.185,57 |
| Valor a Receber | 17.406.320,81 | 2.062,79 |
| Dep. Jud. | 50.000,00 | - |
| PATRIMÔNIO TOTAL | 2.806.609.595,91 | 4.339.959.084,97 |

EXECUÇÃO ORÇAMENTÁRIA

Plano BD – Benefício Definido

| | Receita Previdencial | Despesa Previdencial |
|--------|----------------------|----------------------|
| Jan-18 | 40.099.150,85 | 57.174.925,93 |
| Fev-18 | 42.412.487,27 | 62.743.484,36 |
| Mar-18 | 41.994.047,94 | 60.321.069,32 |
| Abr-18 | 41.889.120,27 | 58.674.963,93 |
| Mai-18 | 41.748.087,43 | 58.617.697,30 |
| Jun-18 | 41.537.055,83 | 57.015.163,85 |
| Jul-18 | 41.771.556,50 | 57.706.442,35 |
| Ago-18 | | |
| Set-18 | | |
| Out-18 | | |
| Nov-18 | | |
| Dez-18 | | |
| Abono | | |

Plano Postal Prev

| | Receita Previdencial | Despesa Previdencial |
|--------|----------------------|----------------------|
| Jan-18 | 43.561.677,98 | 19.358.108,48 |
| Fev-18 | 42.618.785,92 | 65.584.984,74 |
| Mar-18 | 41.514.765,92 | 32.674.670,10 |
| Abr-18 | 41.512.913,77 | 19.685.877,00 |
| Mai-18 | 40.819.713,22 | 10.992.539,78 |
| Jun-18 | 40.344.797,28 | 9.912.855,64 |
| Jul-18 | 40.707.264,48 | 8.519.415,70 |
| Ago-18 | | |
| Set-18 | | |
| Out-18 | | |
| Nov-18 | | |
| Dez-18 | | |
| Abono | | |

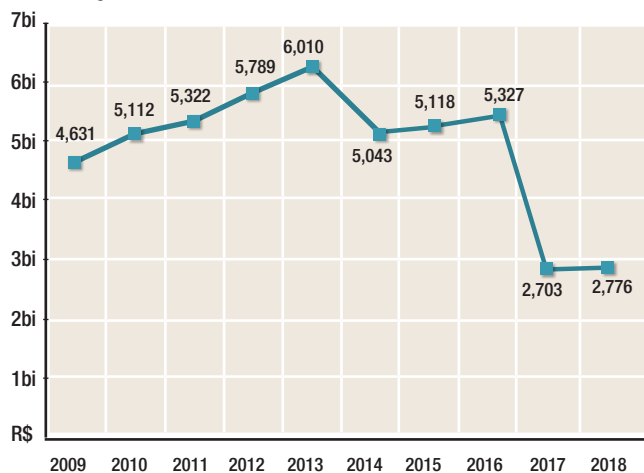
Informações Atuariais

| Julho | Informações Cadastrais | |
|--|------------------------|----------------------|
| | PLANO BD | POSTALPREV |
| Benefício médio assistido | R\$ 2.027,95 | R\$ 935,68 |
| Benefício médio pensionistas | R\$ 880,56 | R\$ 340,86 |
| Número de ativos | 55.007 | 92.376 |
| Número de assistidos | 25.420 | 4.289 |
| Número de participantes em Aux.Doença | 14 | 1.784 |
| Número de pensionistas | 6.160 | 1.319 |
| Pagamento de benefícios | R\$ 57.705.328,70 | R\$ 5.969.539,75 |
| Benefícios de prestação continuada | R\$ 56.839.052,85 | R\$ 4.582.659,57 |
| Benefícios de prestação única (pecúlio e auxílios) | R\$ 598.077,33 | R\$ 392.147,34 |
| Resgates | R\$ 268.198,52 | R\$ 952.305,30 |
| Portabilidade | R\$ 0,00 | R\$ 42.427,54 |
| Ativo Líquido | R\$ 2.823.814.175,32 | R\$ 3.819.631.167,80 |
| Provisões Matemáticas | R\$ 9.545.071.758,47 | R\$ 3.792.966.058,69 |
| Equilíbrio Técnico | -R\$ 6.721.257.583,15 | R\$ 26.665.109,11 |

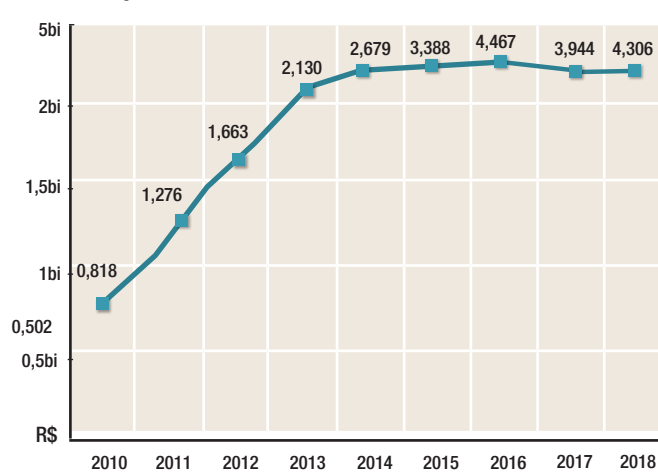
As definições dos termos aplicados nas Informações Atuariais estão disponíveis no Glossário publicado no site do Postalis - <http://www.postalis.org.br/glossario/>

Evolução dos Recursos Garantidores

Evolução dos Recursos Garantidores - BD (Em bilhões)



Evolução dos Recursos Garantidores - PostalPrev (Em bilhões)

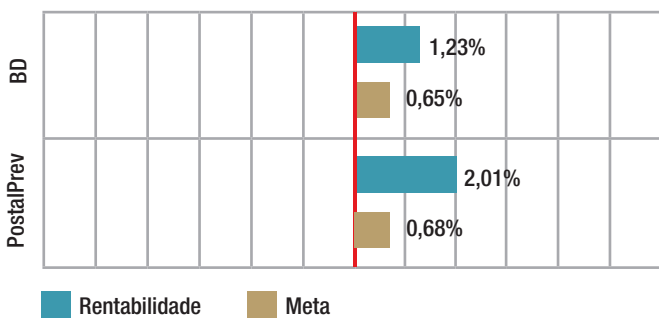


Valores apurados de acordo com a Resolução CMN 4661/2018.

* Os dados relativos ao ano de 2018 se referem à apuração no final do mês de Julho.

Rentabilidade dos Planos

Rentabilidade Mensal – Julho/2018 - 1:1



Rentabilidade Acumulada até Julho/2018 - 2:1

