

Este informativo apresenta dados relevantes da gestão, tais como: alocação da carteira de investimentos, volume de arrecadação, pagamento de benefícios, evolução do patrimônio, reservas matemáticas, rentabilidade e perfil cadastral dos planos de benefícios BD e POSTALPREV separadamente.

## BOLETIM JULHO DE 2017



### Ativos de Investimentos

	PLANO BD	POSTALPREV
<b>Renda Fixa</b>		
Total Investido (R\$)	3.668.917.436,47	3.580.164.683,19
% em relação à carteira	68,18%	74,39%
Rentabilidade - no mês	0,78%	0,89%
Rentabilidade - no ano	4,23%	4,73%



### Renda Variável

Total Investido (R\$)	184.278.842,71	834.148.988,73
% em relação à carteira	3,42%	17,33%
Rentabilidade - no mês	-2,55%	0,12%
Rentabilidade - no ano	-5,01%	6,57%



### Investimentos Estruturados

Total Investido (R\$)	842.978.164,90	27.876.487,00
% em relação à carteira	15,67%	0,58%
Rentabilidade - no mês	-1,10%	2,75%
Rentabilidade - no ano	-3,34%	22,98%



### Investimento no Exterior

Total Investido (R\$)	105.708.466,30	-
% em relação à carteira	1,96%	-
Rentabilidade - no mês	-4,74%	-
Rentabilidade - no ano	4,39%	-



### Segmento de Imóveis

Total Investido (R\$)	242.403.777,92	-
% em relação à carteira	4,50%	-
Rentabilidade - no mês	0,79%	-
Rentabilidade - no ano	5,14%	-



### Operações com Participantes

Total Investido (R\$)	290.058.154,73	358.875.145,27
% em relação à carteira	5,39%	7,46%
Rentabilidade - no mês	0,79%	0,83%
Rentabilidade - no ano	7,45%	5,72%

#### OBSERVAÇÕES

\*A sequência das publicações do boletim Postalís em Números poderá ser acessada em [www.postalis.org.br/investimentos/postalis-em-numeros](http://www.postalis.org.br/investimentos/postalis-em-numeros).



### Composição da Carteira

(R\$)	PLANO BD	POSTALPREV
Títulos Públicos	1.550.001.304,87	2.827.454.288,99
Títulos Privados	568.318.057,59	515.450.892,43
Ações	48.892.857,93	-
Fundos de Investimentos	2.672.288.700,29	1.099.284.863,25
Imóveis	242.403.777,92	-
Operações com Participantes	290.058.154,73	370.422.786,82
Valor a Receber	-	-
Dep. Jud.	8.980.918,73	-
<b>PATRIMÔNIO TOTAL</b>	<b>5.380.943.772,06</b>	<b>4.812.612.831,49</b>

#### EXECUÇÃO ORÇAMENTÁRIA

##### Plano BD – Benefício Definido

	Receita Previdencial	Despesa Previdencial
Jan-17	39.237.121,74	42.609.557,73
Fev-17	39.408.575,98	42.560.830,66
Mar-17	37.999.943,22	43.264.275,62
Abr-17	40.081.876,40	47.619.506,75
Mai-17	39.415.514,40	50.106.385,58
Jun-17	43.058.803,06	51.518.056,56
Jul-17	42.877.846,09	60.929.047,67
Ago-17		
Set-17		
Out-17		
Nov-17		
Dez-17		
Abono		

##### Plano Postal Prev

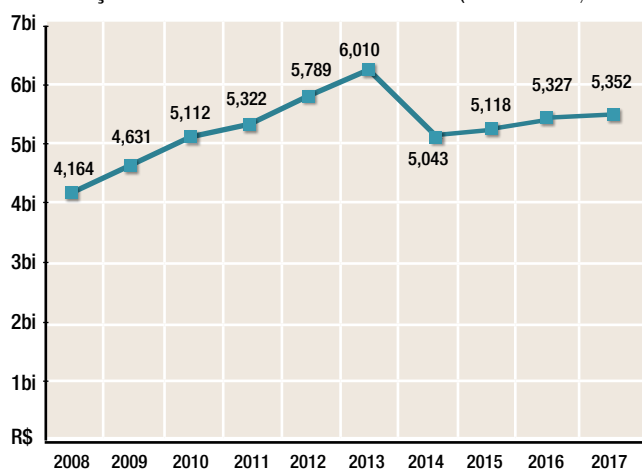
	Receita Previdencial	Despesa Previdencial
Jan-17	50.680.700,49	6.877.814,23
Fev-17	46.064.837,97	5.731.595,93
Mar-17	49.074.021,36	16.611.292,36
Abr-17	45.305.168,53	71.140.237,02
Mai-17	43.763.132,52	77.935.669,30
Jun-17	44.294.812,00	62.610.667,61
Jul-17	39.913.116,85	166.699.955,75
Ago-17		
Set-17		
Out-17		
Nov-17		
Dez-17		
Abono		

Julho	Informações Cadastrais	
	PLANO BD	POSTALPREV
Benefício médio assistido	R\$ 2.022,89	R\$ 5.190,70
Benefício médio pensionistas	R\$ 841,55	R\$ 337,54
Número de ativos	58.680	96.720
Número de assistidos	23.745	3.650
Número de participantes em Aux.Doença	33	1.683
Número de pensionistas	5.964	1.233
Pagamento de benefícios	R\$ 60.937.926,93	R\$ 166.703.483,69
Benefícios de prestação continuada	R\$ 55.726.584,36	R\$ 28.101.760,17
Benefícios de prestação única (pecúlio e auxílios)	R\$ 600.041,89	R\$ 931.082,09
Resgates	R\$ 4.578.970,41	R\$ 126.743.180,53
Portabilidade	R\$ 32.330,27	R\$ 10.927.460,90
Ativo Líquido	R\$ 5.393.153.473,01	R\$ 4.226.649.630,21
Provisões Matemáticas	R\$ 6.627.696.633,10	R\$ 3.936.597.555,45
Equilíbrio Técnico	-R\$ 1.234.543.160,09	R\$ 290.052.074,76

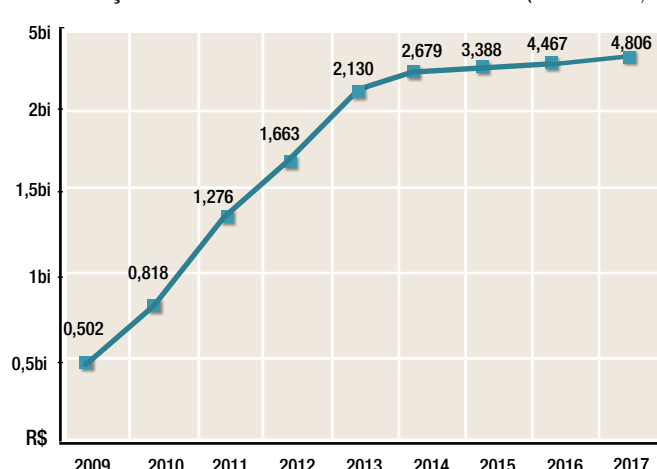
As definições dos termos aplicados nas Informações Atuariais estão disponíveis no Glossário publicado no site do Postalís - <http://www.postalis.org.br/glossario/>

## Evolução dos Recursos Garantidores

Evolução dos Recursos Garantidores - BD (Em bilhões)



Evolução dos Recursos Garantidores - PostalPrev (Em bilhões)

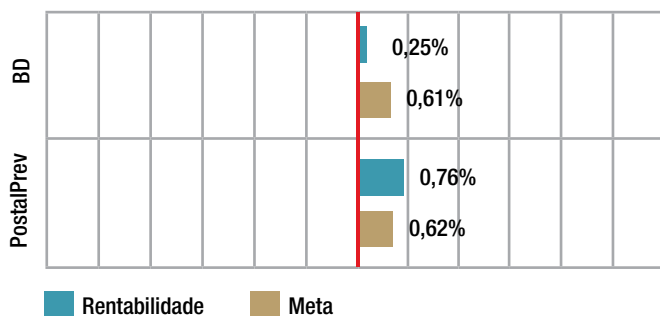


Valores apurados de acordo com a Resolução CMN 3792/2009.

\* Os dados relativos ao ano de 2017 se referem à apuração no final do mês de Julho.

## Rentabilidade dos Planos

Rentabilidade Mensal – Julho/2017 - 1:1



Rentabilidade Acumulada até Julho/2017 - 2:1

