

Este informativo apresenta dados relevantes da gestão, tais como: alocação da carteira de investimentos, volume de arrecadação, pagamento de benefícios, evolução do patrimônio, reservas matemáticas, rentabilidade e perfil cadastral dos planos de benefícios BD e POSTALPREV separadamente.

BOLETIM JANEIRO DE 2016

Ativos de Investimentos

(Posição Janeiro/2016)

	PLANO BD	POSTALPREV
--	----------	------------



Renda Fixa

Total Investido (R\$)	2.571.956.026,84	2.615.287.726,39
% em relação à carteira	49,89%	74,44%
Rentabilidade - no mês	1,50%	1,50%
Rentabilidade - no ano	1,50%	1,50%



Renda Variável

Total Investido (R\$)	493.222.722,93	471.830.728,65
% em relação à carteira	9,57%	13,43%
Rentabilidade - no mês	0,68%	-0,43%
Rentabilidade - no ano	0,68%	-0,43%



Investimentos Estruturados

Total Investido (R\$)	1.232.999.244,53	50.072.327,00
% em relação à carteira	23,92%	1,43%
Rentabilidade - no mês	0,02%	-6,37%
Rentabilidade - no ano	0,02%	-6,37%



Investimento no Exterior

Total Investido (R\$)	147.802.388,01	-
% em relação à carteira	2,87%	-
Rentabilidade - no mês	4,71%	-
Rentabilidade - no ano	4,71%	-



Segmento de Imóveis

Total Investido (R\$)	247.492.085,49	-
% em relação à carteira	4,80%	-
Rentabilidade - no mês	0,67%	-
Rentabilidade - no ano	0,67%	-



Operações com Participantes

Total Investido (R\$)	461.456.091,56	376.295.546,20
% em relação à carteira	8,95%	10,71%
Rentabilidade - no mês	1,32%	1,53%
Rentabilidade - no ano	1,32%	1,53%

Composição da Carteira

(Posição Janeiro/2016)

(R\$)	PLANO BD	POSTALPREV
Títulos Públicos	1.007.634.599,63	1.913.360.786,04
Títulos Privados	949.925.531,39	485.535.025,37
Ações	3.221.903,95	26.261.702,60
Fundos de Investimentos	2.485.198.347,34	712.033.268,03
Imóveis	247.492.085,49	-
Operações com Participantes	461.456.091,56	376.295.546,20
PATRIMÔNIO TOTAL	5.154.928.559,36	3.513.486.328,24

EXECUÇÃO ORÇAMENTÁRIA

Plano BD – Benefício Definido

	Receita Previdencial	Despesa Previdencial
Jan-16	12.346.166,01	38.453.246,24
Fev-16		
Mar-16		
Abr-16		
Mai-16		
Jun-16		
Jul-16		
Ago-16		
Set-16		
Out-16		
Nov-16		
Dez-16		

Plano Postal Prev

	Receita Previdencial	Despesa Previdencial
Jan-16	52.117.041,65	R\$ 7.361.212,30
Fev-16		
Mar-16		
Abr-16		
Mai-16		
Jun-16		
Jul-16		
Ago-16		
Set-16		
Out-16		
Nov-16		

*A sequência das publicações do boletim Postalís em Números poderá ser acessada em www.postalis.org.br/investimentos/postalis-em-numeros/

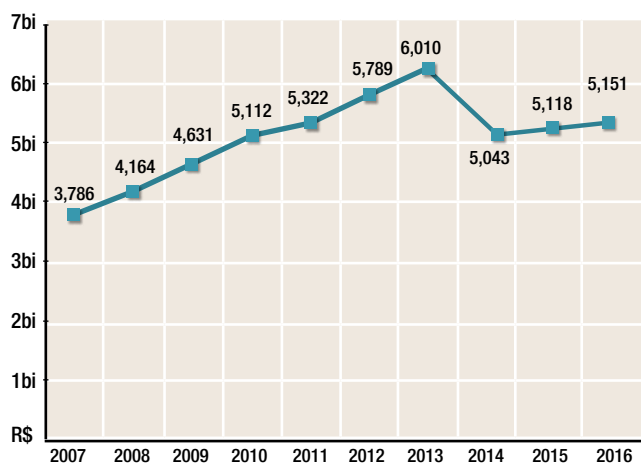
Informações Cadastrais		
	PLANO BD	POSTALPREV
Benefício médio assistido	R\$ 1.555,02	R\$ 422,17
Benefício médio pensionistas	R\$ 632,40	R\$ 266,94
Número de ativos	72.065	106.832
Número de assistidos	18.108	2.224
Número de participantes em Aux.Doença	77	2.354
Número de pensionistas	6.720	1.105
Pagamento de benefícios no mês	R\$ 38.538.426,71	R\$ 7.531.714,38

Informações Atuariais		
Ativo Líquido	R\$ 5.084.881.153,86	R\$ 3.347.336.225,99
Provisões Matemáticas	R\$ 6.665.681.961,35	R\$ 3.354.006.093,57
Equilíbrio Técnico	-R\$ 1.580.800.807,49	-R\$ 6.669.867,58
Meta Atuarial (acumulada)	1,347%	1,351%

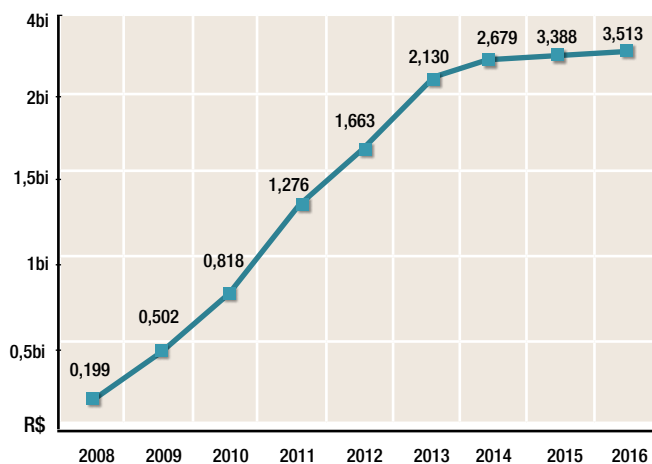
As definições dos termos aplicados nas Informações Atuariais estão disponíveis no Glossário publicado no site do Postalís - <http://novosite.postalis.org.br/glossario/>

Evolução dos Recursos Garantidores

Evolução dos Recursos Garantidores - BD (Em bilhões)




Evolução dos Recursos Garantidores - Postal Prev (Em bilhões)



Valores apurados de acordo com a Resolução CMN 3792/2009.
Os dados relativos ao ano de 2016 se referem à apuração no final do mês de Janeiro.

Rentabilidade dos Planos

Rentabilidade Mensal – Janeiro/2016



Rentabilidade Acumulada – 2016

