

Este informativo apresenta dados relevantes da gestão, tais como: alocação da carteira de investimentos, volume de arrecadação, pagamento de benefícios, evolução do patrimônio, reservas matemáticas, rentabilidade e perfil cadastral dos planos de benefícios BD e POSTALPREV separadamente.

BOLETIM FEVEREIRO DE 2018



Ativos de Investimentos

	PLANO BD	POSTALPREV
Renda Fixa		
Total Investido (R\$)	1.892.300.401,52	3.144.347.318,09
% em relação à carteira	68,33%	76,10%
Rentabilidade - no mês	0,54%	0,70%
Rentabilidade - no ano	1,72%	2,06%



Renda Variável

Total Investido (R\$)	41.414.147,98	498.075.092,55
% em relação à carteira	1,50%	12,06%
Rentabilidade - no mês	-3,49%	-0,58%
Rentabilidade - no ano	-0,43%	6,11%



Investimentos Estruturados

Total Investido (R\$)	247.981.103,05	52.616.699,69
% em relação à carteira	8,95%	1,27%
Rentabilidade - no mês	0,34%	0,98%
Rentabilidade - no ano	0,58%	2,64%



Investimento no Exterior

Total Investido (R\$)	82.598.907,63	-
% em relação à carteira	2,98%	-
Rentabilidade - no mês	1,42%	-
Rentabilidade - no ano	-2,22%	-



Segmento de Imóveis

Total Investido (R\$)	233.884.067,66	-
% em relação à carteira	8,44%	-
Rentabilidade - no mês	0,82%	-
Rentabilidade - no ano	1,65%	-



Operações com Participantes

Total Investido (R\$)	263.897.708,79	436.585.518,78
% em relação à carteira	9,53%	10,57%
Rentabilidade - no mês	2,42%	2,01%
Rentabilidade - no ano	4,17%	3,08%

OBSERVAÇÕES

Os dados apresentados ainda estão sob análise da auditoria independente e, portanto, sujeitos a alteração.

A sequência das publicações do boletim Postalís em Números poderá ser acessada em www.postalis.org.br/investimentos/postalis-em-numeros.



Composição da Carteira

(R\$)	PLANO BD	POSTALPREV
Títulos Públicos	1.566.824.950,88	2.847.111.061,73
Títulos Privados	69.251.128,14	87.486.044,07
Ações	41.414.147,97	-
Fundos de Investimentos	586.804.284,03	760.441.880,88
Imóveis	233.884.067,06	-
Operações com Participantes	263.897.708,79	436.585.518,78
Valor a Receber	-	-
Dep. Jud.	7.457.374,63	-
PATRIMÔNIO TOTAL	2.769.533.661,50	4.131.624.505,46

EXECUÇÃO ORÇAMENTÁRIA

Plano BD – Benefício Definido

	Receita Previdencial	Despesa Previdencial
Jan-18	40.099.150,85	57.174.925,93
Fev-18	42.412.487,27	62.743.484,36
Mar-18		
Abr-18		
Mai-18		
Jun-18		
Jul-18		
Ago-18		
Set-18		
Out-18		
Nov-18		
Dez-18		
Abono		

Plano Postal Prev

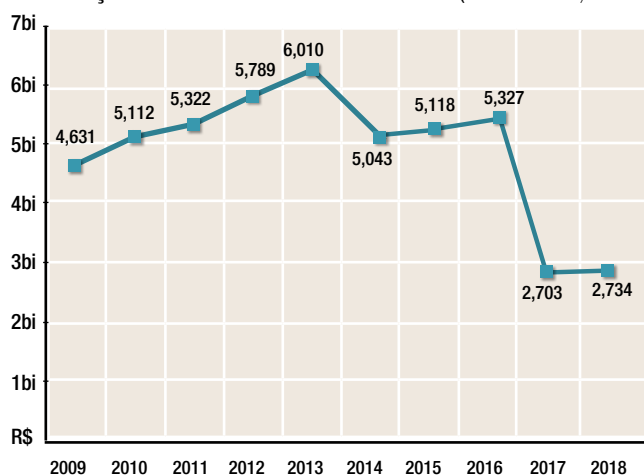
	Receita Previdencial	Despesa Previdencial
Jan-18	43.561.677,98	19.358.108,48
Fev-18	42.618.785,92	65.584.984,74
Mar-18		
Abr-18		
Mai-18		
Jun-18		
Jul-18		
Ago-18		
Set-18		
Out-18		
Nov-18		
Dez-18		
Abono		

Informações Cadastrais				
Fevereiro			PLANO BD	POSTALPREV
	Benefício médio assistido		R\$ 2.049,07	R\$ 981,58
	Benefício médio pensionistas		R\$ 878,60	R\$ 320,58
	Número de ativos		56.496	92.939
	Número de assistidos		24.431	4.102
	Número de participantes em Aux.Doença		23	1.573
	Número de pensionistas		6.076	1.369
	Pagamento de benefícios		R\$ 62.763.769,75	R\$ 63.136.303,03
	Benefícios de prestação continuada		R\$ 57.152.128,83	R\$ 8.938.637,61
	Benefícios de prestação única (pecúlio e auxílios)		R\$ 1.029.843,05	R\$ 348.826,48
	Resgates		R\$ 4.581.797,87	R\$ 52.072.810,47
	Portabilidade		R\$ 0,00	R\$ 1.776.028,47
	Ativo Líquido		R\$ 2.760.892.835,26	R\$ 3.625.902.716,83
	Provisões Matemáticas		R\$ 9.329.881.217,79	R\$ 3.594.439.461,77
	Equilíbrio Técnico		- R\$ 6.568.988.382,53	R\$ 31.463.255,06

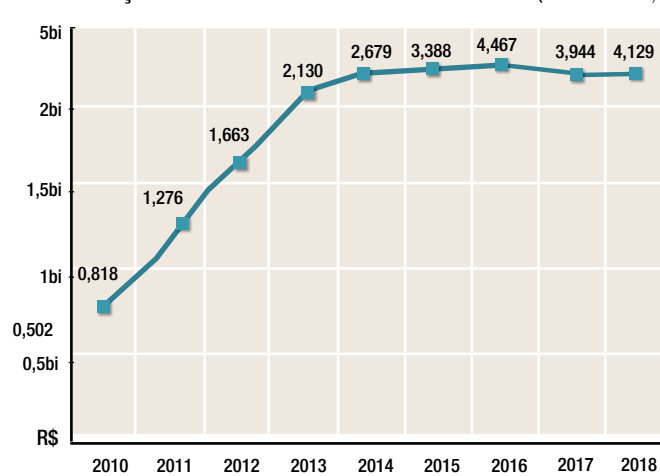
As definições dos termos aplicados nas Informações Atuariais estão disponíveis no Glossário publicado no site do Postalís - <http://www.postalis.org.br/glossario/>

Evolução dos Recursos Garantidores

Evolução dos Recursos Garantidores - BD (Em bilhões)



Evolução dos Recursos Garantidores - PostalPrev (Em bilhões)

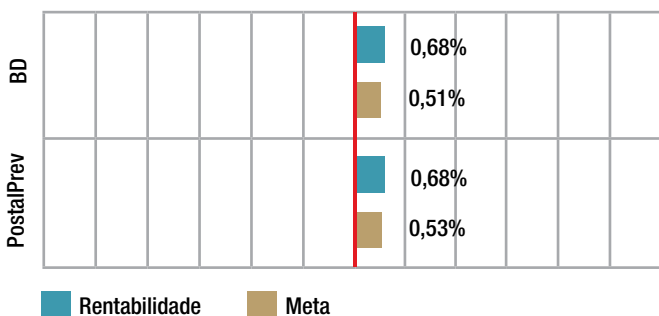


Valores apurados de acordo com a Resolução CMN 3792/2009.

* Os dados relativos ao ano de 2018 se referem à apuração no final do mês de Fevereiro.

Rentabilidade dos Planos

Rentabilidade Mensal – Fevereiro/2018 - 1:1



Rentabilidade Acumulada até Fevereiro/2018 - 1:1

