

Este informativo apresenta dados relevantes da gestão, tais como: alocação da carteira de investimentos, volume de arrecadação, pagamento de benefícios, evolução do patrimônio, reservas matemáticas, rentabilidade e perfil cadastral dos planos de benefícios BD e POSTALPREV separadamente.

BOLETIM FEVEREIRO DE 2016

Ativos de Investimentos

(Posição Fevereiro/2016)

	PLANO BD	POSTALPREV
--	----------	------------



Renda Fixa

Total Investido (R\$)	2.591.411.867,36	2.760.020.080,44
% em relação à carteira	51,40%	75,46%
Rentabilidade - no mês	1,46%	1,69%
Rentabilidade - no ano	2,99%	3,22%



Renda Variável

Total Investido (R\$)	381.529.100,19	477.295.301,52
% em relação à carteira	7,57%	13,05%
Rentabilidade - no mês	-22,65%	1,22%
Rentabilidade - no ano	-22,12%	0,79%



Investimentos Estruturados

Total Investido (R\$)	1.216.153.914,15	50.072.327,00
% em relação à carteira	24,12%	1,37%
Rentabilidade - no mês	-1,34%	1,12%
Rentabilidade - no ano	-1,32%	-5,32%



Investimento no Exterior

Total Investido (R\$)	151.013.231,73	-
% em relação à carteira	3,00%	-
Rentabilidade - no mês	2,17%	-
Rentabilidade - no ano	6,99%	-



Segmento de Imóveis

Total Investido (R\$)	248.588.744,87	-
% em relação à carteira	4,93%	-
Rentabilidade - no mês	0,68%	-
Rentabilidade - no ano	1,36%	-



Operações com Participantes

Total Investido (R\$)	453.447.246,69	370.128.516,87
% em relação à carteira	8,99%	10,12%
Rentabilidade - no mês	1,45%	1,46%
Rentabilidade - no ano	2,79%	3,01%

Composição da Carteira

(Posição Fevereiro/2016)

(R\$)	PLANO BD	POSTALPREV
Títulos Públicos	1.028.861.274,71	1.994.709.429,79
Títulos Privados	844.856.102,81	494.248.706,89
Ações	4.031.209,20	27.926.354,48
Fundos de Investimentos	2.462.359.526,71	770.749.587,78
Imóveis	248.588.744,87	-
Operações com Participantes	453.447.246,69	370.128.516,87
PATRIMÔNIO TOTAL	5.042.144.104,99	3.657.762.595,81

EXECUÇÃO ORÇAMENTÁRIA

Plano BD – Benefício Definido

	Receita Previdencial	Despesa Previdencial
Jan-16	12.346.166,01	38.453.246,24
Fev-16	12.968.054,47	38.596.840,50
Mar-16	-	-
Abr-16	-	-
Mai-16	-	-
Jun-16	-	-
Jul-16	-	-
Ago-16	-	-
Set-16	-	-
Out-16	-	-
Nov-16	-	-
Dez-16	-	-
Abono	-	-

Plano Postal Prev

	Receita Previdencial	Despesa Previdencial
Jan-16	52.117.041,65	7.361.212,30
Fev-16	47.877.040,10	18.487.663,43 *
Mar-16	-	-
Abr-16	-	-
Mai-16	-	-
Jun-16	-	-
Jul-16	-	-
Ago-16	-	-
Set-16	-	-
Out-16	-	-
Nov-16	-	-
Dez-16	-	-
Abono	-	-

*A sequência das publicações do boletim Postalís em Números poderá ser acessada em www.postalis.org.br/investimentos/postalis-em-numeros/

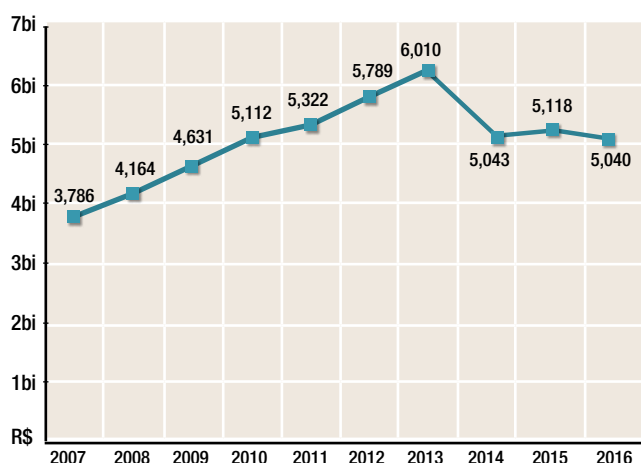
*No mês de Fevereiro foram resgatados R\$ 11.927.102,70 do plano POSTALPREV por opção dos participantes do PDIA.

Informações Cadastrais			
	PLANO BD	POSTALPREV	
Fevereiro	Benefício médio assistido	R\$ 1.551,92	R\$ 434,75
	Benefício médio pensionistas	R\$ 637,76	R\$ 268,32
	Número de ativos	71.754	106.581
	Número de assistidos	18.310	2.289
	Número de participantes em Aux.Doença	87	2.226
	Número de pensionistas	6.694	1.133
	Pagamento de benefícios no mês	R\$ 38.630.397,49	R\$ 18.608.913,16
	Informações Atuariais		
Ativo Líquido	R\$ 4.974.789.652,30	R\$ 3.426.790.140,36	
Provisões Matemáticas	R\$ 6.768.317.092,13	R\$ 3.430.153.144,94	
Equilíbrio Técnico	-R\$ 1.793.527.439,83	-R\$ 3.363.004,58	
Meta Atuarial (acumulada)	3,33%	3,34%	

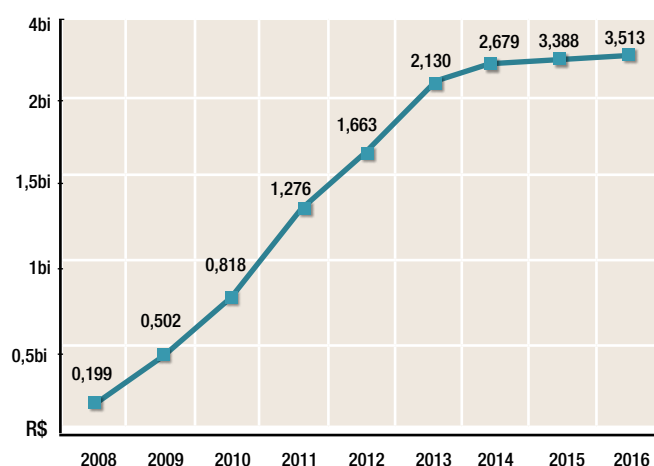
As definições dos termos aplicados nas Informações Atuariais estão disponíveis no Glossário publicado no site do Postalís - <http://novosite.postalis.org.br/glossario/>

Evolução dos Recursos Garantidores

Evolução dos Recursos Garantidores - BD (Em bilhões)



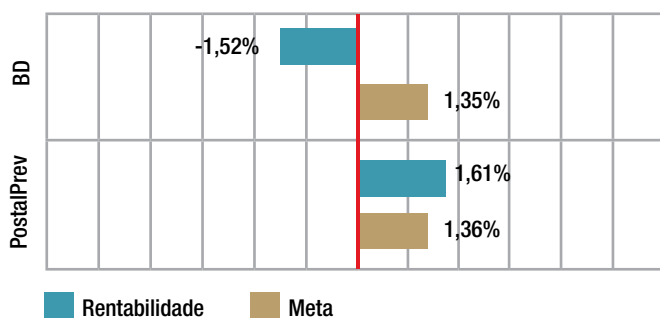
Evolução dos Recursos Garantidores - Postal Prev (Em bilhões)



Valores apurados de acordo com a Resolução CMN 3792/2009.
Os dados relativos ao ano de 2016 se referem à apuração no final do mês de Fevereiro.

Rentabilidade dos Planos

Rentabilidade Mensal – Fevereiro/2016



Rentabilidade Acumulada – 2016

