

Este informativo apresenta dados relevantes da gestão, tais como: alocação da carteira de investimentos, volume de arrecadação, pagamento de benefícios, evolução do patrimônio, reservas matemáticas, rentabilidade e perfil cadastral dos planos de benefícios BD e POSTALPREV separadamente.

## BOLETIM DEZEMBRO DE 2016

### Ativos de Investimentos

|                         | PLANO BD         | POSTALPREV       |
|-------------------------|------------------|------------------|
| <b>Renda Fixa</b>       |                  |                  |
| Total Investido (R\$)   | 3.495.432.326,14 | 3.464.752.489,28 |
| % em relação à carteira | 65,47%           | 77,53%           |
| Rentabilidade - no mês  | 28,23%           | 5,75%            |
| Rentabilidade - no ano  | 41,07%           | 16,55%           |

### Renda Variável

|                         |                |                |
|-------------------------|----------------|----------------|
| Total Investido (R\$)   | 221.207.929,63 | 615.746.634,90 |
| % em relação à carteira | 4,14%          | 13,78%         |
| Rentabilidade - no mês  | 2,08%          | 0,07%          |
| Rentabilidade - no ano  | -53,95%        | 26,90%         |

### Investimentos Estruturados

|                         |                |               |
|-------------------------|----------------|---------------|
| Total Investido (R\$)   | 911.774.251,22 | 42.118.127,00 |
| % em relação à carteira | 17,08%         | 0,94%         |
| Rentabilidade - no mês  | 1,03%          | 1,04%         |
| Rentabilidade - no ano  | -25,49%        | 13,46%        |

### Investimento no Exterior

|                         |                |   |
|-------------------------|----------------|---|
| Total Investido (R\$)   | 101.265.397,25 | - |
| % em relação à carteira | 1,90%          | - |
| Rentabilidade - no mês  | -2,50%         | - |
| Rentabilidade - no ano  | -28,26%        | - |

### Segmento de Imóveis

|                         |                |   |
|-------------------------|----------------|---|
| Total Investido (R\$)   | 245.699.911,42 | - |
| % em relação à carteira | 4,60%          | - |
| Rentabilidade - no mês  | 0,48%          | - |
| Rentabilidade - no ano  | 9,65%          | - |

### Operações com Participantes

|                         |                |                |
|-------------------------|----------------|----------------|
| Total Investido (R\$)   | 355.431.081,30 | 345.752.775,24 |
| % em relação à carteira | 6,66%          | 7,74%          |
| Rentabilidade - no mês  | 1,91%          | 1,84%          |
| Rentabilidade - no ano  | 18,84%         | 19,32%         |

### Composição da Carteira

| (R\$)                       | PLANO BD                | POSTALPREV              |
|-----------------------------|-------------------------|-------------------------|
| Títulos Públicos            | 1.475.964.418,33        | 2.826.240.324,11        |
| Títulos Privados            | 569.200.482,73          | 517.083.308,29          |
| Ações                       | 87.520.224,21           | -                       |
| Fundos de Investimentos     | 2.596.994.760,88        | 779.293.576,99          |
| Imóveis                     | 245.699.911,42          | -                       |
| Operações com Participantes | 355.431.081,30          | 345.752.775,24          |
| Valor a Receber             | -                       | 592.046,12              |
| Dep. Jud.                   | 7.957.467,99            | -                       |
| <b>PATRIMÔNIO TOTAL</b>     | <b>5.338.768.346,86</b> | <b>4.468.962.030,75</b> |

### EXECUÇÃO ORÇAMENTÁRIA

#### Plano BD – Benefício Definido

|        | Receita Previdencial | Despesa Previdencial |
|--------|----------------------|----------------------|
| Jan-16 | 12.346.166,01        | 38.453.246,24        |
| Fev-16 | 12.968.054,47        | 38.596.840,50        |
| Mar-16 | 12.529.791,67        | 38.388.275,94        |
| Abr-16 | 12.574.126,01        | 37.763.386,61        |
| Mai-16 | 5.567.538,78         | 37.431.177,45        |
| Jun-16 | 43.885.642,15        | 37.087.406,35        |
| Jul-16 | 22.680.557,29        | 38.108.451,90        |
| Ago-16 | 42.983.143,05        | 42.241.767,99        |
| Set-16 | 36.109.482,16        | 42.142.208,23        |
| Out-16 | 34.421.867,04        | 41.365.417,02        |
| Nov-16 | 37.365.968,35        | 43.748.371,23        |
| Dez-16 | 84.761.105,19        | 42.805.967,98        |
| Abono  | 38.295.380,08        | 40.249.327,93        |

#### Plano Postal Prev

|        | Receita Previdencial | Despesa Previdencial |
|--------|----------------------|----------------------|
| Jan-16 | 52.117.041,65        | 7.361.212,30         |
| Fev-16 | 47.877.040,10        | 18.487.663,43        |
| Mar-16 | 46.982.803,09        | 9.193.858,85         |
| Abr-16 | 46.268.241,62        | 8.139.191,17         |
| Mai-16 | 45.944.286,67        | 6.349.131,42         |
| Jun-16 | 45.366.577,23        | 6.468.416,61         |
| Jul-16 | 46.422.072,01        | 12.244.043,72        |
| Ago-16 | 44.932.410,27        | 19.201.894,92        |
| Set-16 | 51.881.258,92        | 10.461.243,07        |
| Out-16 | 48.226.463,46        | 8.046.068,00         |
| Nov-16 | 47.311.879,03        | 26.382.590,43        |
| Dez-16 | 49.966.806,38        | 9.709.714,84         |
| Abono  | 44.187.965,61        | 4.743.861,61         |

#### OBSERVAÇÕES

\*A sequência das publicações do boletim Postalís em Números poderá ser acessada em [www.postalis.org.br/investimentos/postalis-em-numeros](http://www.postalis.org.br/investimentos/postalis-em-numeros).

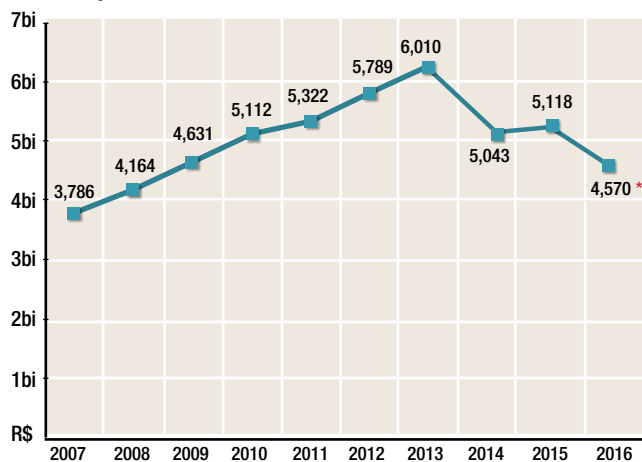
| Dezembro                                           | Informações Cadastrais |                      |
|----------------------------------------------------|------------------------|----------------------|
|                                                    | PLANO BD               | POSTALPREV           |
| Benefício médio assistido                          | R\$ 1.917,07           | R\$ 489,79           |
| Benefício médio pensionistas                       | R\$ 792,81             | R\$ 297,05           |
| Número de ativos                                   | 64.971                 | 103.399              |
| Número de assistidos                               | 19.155                 | 2.537                |
| Número de participantes em Aux.Doença              | 72                     | 1.985                |
| Número de pensionistas                             | 6.150                  | 1.239                |
| Pagamento de benefícios                            | R\$ 82.773.453,33      | R\$ 13.953.112,63    |
| Benefícios de prestação continuada                 | R\$ 81.831.620,04      | R\$ 8.415.020,85     |
| Benefícios de prestação única (pecúlio e auxílios) | R\$ 743.464,43         | R\$ 762.840,46       |
| Resgates                                           | R\$ 198.368,86         | R\$ 4.768.590,34     |
| Portabilidade                                      | R\$ 0,00               | R\$ 6.660,98         |
| Ativo Líquido                                      | - *                    | R\$ 4.217.346.195,44 |
| Provisões Matemáticas                              | - *                    | R\$ 4.132.617.740,47 |
| Equilíbrio Técnico                                 | - *                    | R\$ 84.728.454,97    |

\* Os dados relativos ao mês de Dezembro/2016 estão em processamento.

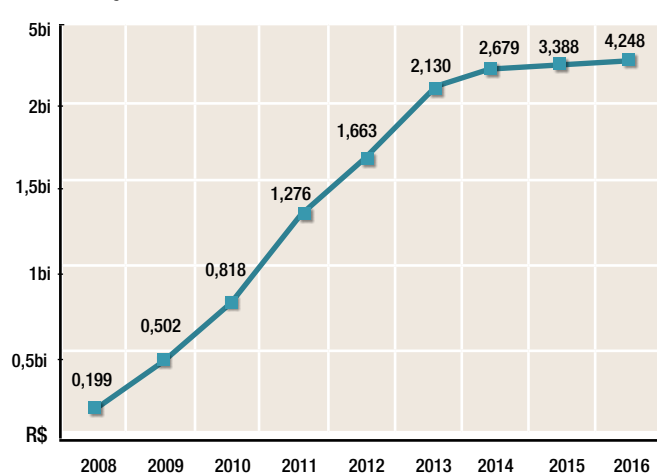
As definições dos termos aplicados nas Informações Atuariais estão disponíveis no Glossário publicado no site do Postalís - <http://www.postalis.org.br/glossario/>

## Evolução dos Recursos Garantidores

Evolução dos Recursos Garantidores - BD (Em bilhões)



Evolução dos Recursos Garantidores - Postal Prev (Em bilhões)

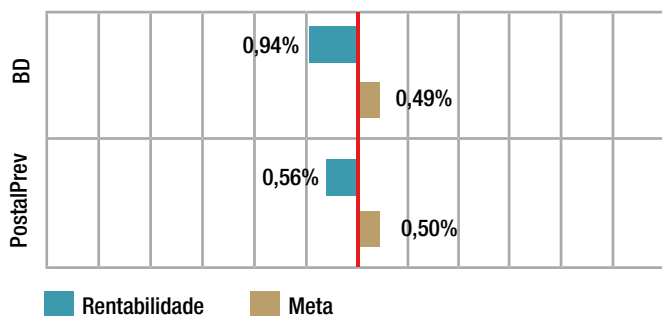


Valores apurados de acordo com a Resolução CMN 3792/2009.

\* Os dados relativos ao ano de 2016 se referem à apuração no final do mês de Novembro.

## Rentabilidade dos Planos

Rentabilidade Mensal – Novembro/2016 - 1:1



Rentabilidade Acumulada até Novembro/2016 - 2:1

