

Este informativo apresenta dados relevantes da gestão, tais como: alocação da carteira de investimentos, volume de arrecadação, pagamento de benefícios, evolução do patrimônio, reservas matemáticas, rentabilidade e perfil cadastral dos planos de benefícios BD e POSTALPREV separadamente.

BOLETIM DEZEMBRO DE 2013

Ativos de Investimentos

(Posição dezembro/2013)

PLANO BD POSTALPREV

Renda Fixa

Total Investido	3.166.377.360,74	1.812.753.473,93
% em relação à carteira	52,58%	85,08%
Rentabilidade - no mês	0,37%	0,07%
Rentabilidade - no ano	0,87%	-2,32%

Renda Variável

Total Investido	56.669.014,00	21.522.447,00
% em relação à carteira	0,94%	1,01%
Rentabilidade - no mês	1,29%	1,27%
Rentabilidade - no ano	15,08%	14,83%

Investimentos Estruturados

Total Investido	1.436.239.525,57	-
% em relação à carteira	23,85%	-
Rentabilidade - no mês	0,64%	-
Rentabilidade - no ano	2,30%	-

Investimento no Exterior

Total Investido	390.050.399,95	-
% em relação à carteira	6,48%	-
Rentabilidade - no mês	0,61%	-
Rentabilidade - no ano	12,07%	-

Segmento de Imóveis

Total Investido	247.869.368,38	-
% em relação à carteira	4,12%	-
Rentabilidade - no mês	0,56%	-
Rentabilidade - no ano	-0,48%	-

Operações com Participantes

Total Investido	725.176.748,86	211.398.521,30
% em relação à carteira	12,04%	9,92%
Rentabilidade - no mês	1,15%	1,15%
Rentabilidade - no ano	14,82%	15,27%

Composição da Carteira

(Posição dezembro/2013)

PLANO BD POSTALPREV

Títulos Públicos	359.581.519,81	241.923.273,24
Títulos Privados	1.366.220.353,14	126.753.387,06
Fundos de Investimentos	3.323.534.345,44	1.550.618.712,89
Imóveis	247.869.368,38	-
Operações com participantes	725.176.748,86	211.398.521,30
PATRIMÔNIO TOTAL	6.022.382.335,63	2.130.693.894,49

EXECUÇÃO ORÇAMENTÁRIA

Plano BD – Benefício Definido

	Receita Previdencial	Despesa Previdencial
Jan-13	24.676.155,29	20.855.764,15
Fev-13	22.161.677,18	21.139.948,66
Mar-13	23.714.426,05	21.448.551,18
Abr-13	29.499.518,67	21.450.285,30
Mai-13	29.625.553,84	21.520.431,85
Jun-13	29.565.826,74	21.514.021,40
Jul-13	29.795.187,80	21.685.738,70
Ago-13	29.423.416,67	22.534.079,25
Set-13	29.558.857,86	22.763.135,17
Out-13	34.332.016,44	22.656.841,23
Nov-13	31.320.075,97	22.340.646,33
Dez-13	60.819.330,66	44.324.420,65

Plano Postal Prev

	Receita Previdencial	Despesa Previdencial
Jan-13	45.017.755,53	3.389.567,73
Fev-13	44.497.646,93	4.044.025,76
Mar-13	42.600.590,03	4.300.450,33
Abr-13	42.169.909,13	5.227.541,04
Mai-13	42.470.585,89	4.611.833,38
Jun-13	42.023.545,99	4.666.209,67
Jul-13	43.418.817,41	4.252.864,74
Ago-13	42.141.132,84	5.319.266,15
Set-13	42.184.596,66	4.750.270,57
Out-13	54.382.109,08	5.011.445,01
Nov-13	46.763.687,73	5.171.285,19
Dez-13	89.927.776,32	7.328.601,93

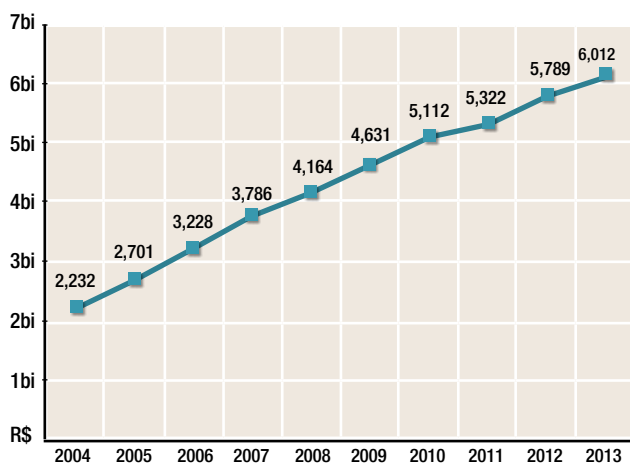
Os valores referentes a Dez-13 estão acrescidos do Abono Anual (13%).

Informações Atuariais

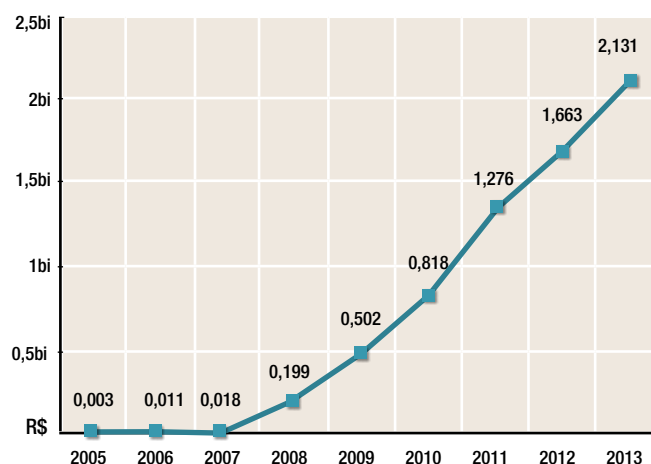
DEZEMBRO	Informações Cadastrais		
		PLANO BD	POSTALPREV
	Benefício médio assistido	R\$ 1.478,80	R\$ 273,56
	Benefício médio pensionistas	R\$ 714,19	R\$ 338,79
	Número de ativos	80.930	115.270
	Número de assistidos	12.611	777
	Número de participantes em Aux.Doença	205	2.246
	Número de pensionistas	6.426	800
	Pagamento de benefícios no mês	R\$ 44.071.910,60	R\$ 7.151.327,10
	Informações Atuariais		
Ativo Líquido	R\$ 6.017.836.175,31	R\$ 2.211.970.661,47	
Provisões Matemáticas	R\$ 6.954.328.214,81	R\$ 2.204.655.938,07	
Equilíbrio Técnico	-R\$ 936.492.039,50	R\$ 7.314.723,40	
Meta Atuarial (acumulada)	11,92%	11,39%	

Evolução dos Recursos Garantidores

Evolução dos Recursos Garantidores - BD (Em bilhões)



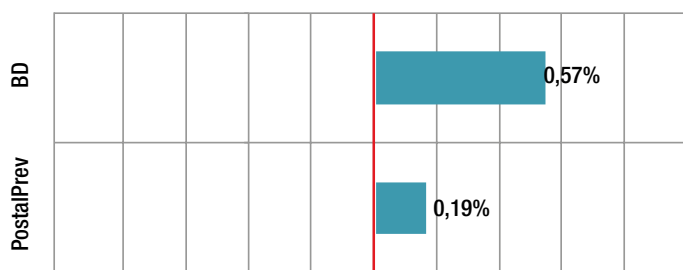
Evolução dos Recursos Garantidores - Postal Prev (Em bilhões)



Valores apurados de acordo com a Resolução CMN 3792/2009.

Rentabilidade dos Planos

Rentabilidade Mensal – dezembro/2013



Rentabilidade Acumulada – de janeiro a dezembro/2013

