

Este informativo apresenta dados relevantes da gestão, tais como: alocação da carteira de investimentos, volume de arrecadação, pagamento de benefícios, evolução do patrimônio, reservas matemáticas, rentabilidade e perfil cadastral dos planos de benefícios BD e POSTALPREV separadamente.

## BOLETIM AGOSTO DE 2018



### Ativos de Investimentos

	PLANO BD	POSTALPREV
<b>Renda Fixa</b>		
Total Investido (R\$)	1.911.519.388,48	3.363.018.256,67
% em relação à carteira	68,05%	77,60%
Rentabilidade - no mês	0,57%	0,58%
Rentabilidade - no ano	8,45%	7,11%



### Renda Variável

Total Investido (R\$)	29.295.856,82	431.418.466,83
% em relação à carteira	1,04%	9,96%
Rentabilidade - no mês	-8,06%	-5,57%
Rentabilidade - no ano	-29,56%	-8,44%



### Investimentos Estruturados

Total Investido (R\$)	265.811.473,82	53.359.699,42
% em relação à carteira	9,46%	1,23%
Rentabilidade - no mês	0,55%	-0,03%
Rentabilidade - no ano	10,43%	4,48%



### Investimento no Exterior

Total Investido (R\$)	97.210.998,82	-
% em relação à carteira	3,46%	-
Rentabilidade - no mês	5,33%	-
Rentabilidade - no ano	15,07%	-



### Segmento de Imóveis

Total Investido (R\$)	230.128.470,85	-
% em relação à carteira	8,19%	-
Rentabilidade - no mês	1,17%	-
Rentabilidade - no ano	7,30%	-



### Operações com Participantes

Total Investido (R\$)	257.565.504,51	485.719.489,05
% em relação à carteira	9,17%	11,21%
Rentabilidade - no mês	0,83%	0,53%
Rentabilidade - no ano	10,23%	6,89%

#### OBSERVAÇÕES

A sequência das publicações do boletim Postalís em Números poderá ser acessada em [www.postalis.org.br/investimentos/postalis-em-numeros](http://www.postalis.org.br/investimentos/postalis-em-numeros).



### Composição da Carteira

(R\$)	PLANO BD	POSTALPREV
Títulos Públicos	1.408.887.994,38	3.100.074.283,53
Títulos Privados	50.273.712,87	60.715.144,37
Ações	41.953.656,02	29.136.865,94
Fundos de Investimentos	802.721.622,70	657.870.823,98
Imóveis	230.128.470,21	-
Operações com Participantes	257.565.504,51	485.719.489,05
Valor a Receber	17.445.467,23	2.062,79
Dep. Jud.	50.000,00	-
<b>PATRIMÔNIO TOTAL</b>	<b>2.809.026.427,92</b>	<b>4.333.518.669,66</b>

### EXECUÇÃO ORÇAMENTÁRIA

#### Plano BD – Benefício Definido

	Receita Previdencial	Despesa Previdencial
Jan-18	40.099.150,85	57.174.925,93
Fev-18	42.412.487,27	62.743.484,36
Mar-18	41.994.047,94	60.321.069,32
Abr-18	41.889.120,27	58.674.963,93
Mai-18	41.748.087,43	58.617.697,30
Jun-18	41.537.055,83	57.015.163,85
Jul-18	41.771.556,50	57.706.442,35
Ago-18	42.716.368,13	59.630.300,79
Set-18		
Out-18		
Nov-18		
Dez-18		
Abono		

#### Plano Postal Prev

	Receita Previdencial	Despesa Previdencial
Jan-18	43.561.677,98	19.358.108,48
Fev-18	42.618.785,92	65.584.984,74
Mar-18	41.514.765,92	32.674.670,10
Abr-18	41.512.913,77	19.685.877,00
Mai-18	40.819.713,22	10.992.539,78
Jun-18	40.344.797,28	9.912.855,64
Jul-18	40.707.264,48	8.519.415,70
Ago-18	39.192.688,21	8.777.275,71
Set-18		
Out-18		
Nov-18		
Dez-18		
Abono		

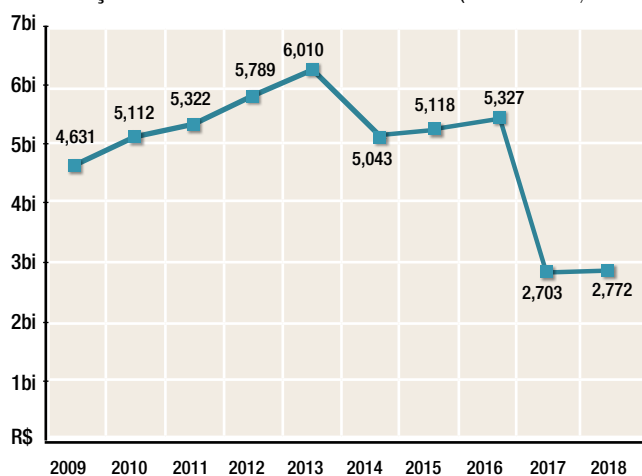
# Informações Atuariais

Agosto	Informações Cadastrais	
	PLANO BD	POSTALPREV
Benefício médio assistido	R\$ 2.100,00	R\$ 912,81
Benefício médio pensionistas	R\$ 910,21	R\$ 339,77
Número de ativos	54.875	91.808
Número de assistidos	25.402	4.288
Número de participantes em Aux.Doença	17	1.596
Número de pensionistas	6.160	1.377
Pagamento de benefícios	R\$ 59.593.427,52	R\$ 6.280.268,03
Benefícios de prestação continuada	R\$ 58.856.765,74	R\$ 4.489.734,10
Benefícios de prestação única (pecúlio e auxílios)	R\$ 584.720,44	R\$ 290.681,42
Resgates	R\$ 151.941,34	R\$ 1.499.852,51
Portabilidade	R\$ 0,00	R\$ 0,00
Ativo Líquido	R\$ 2.821.498.758,16	R\$ 3.839.791.476,24
Provisões Matemáticas	R\$ 9.556.915.207,00	R\$ 3.820.466.878,73
Equilíbrio Técnico	-R\$ 6.735.416.448,84	R\$ 19.324.597,51

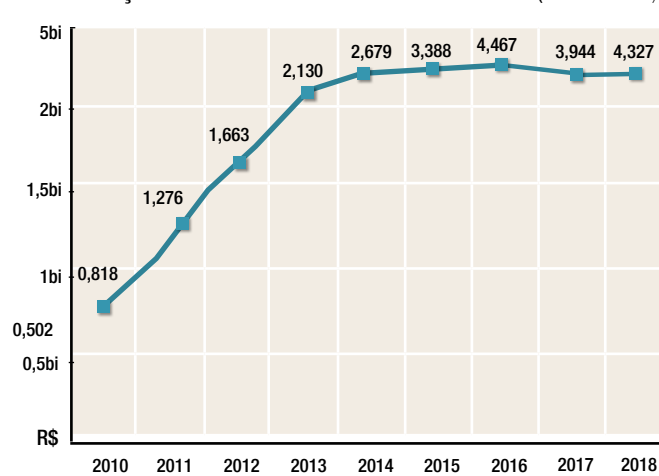
As definições dos termos aplicados nas Informações Atuariais estão disponíveis no Glossário publicado no site do Postalís - <http://www.postalis.org.br/glossario/>

## Evolução dos Recursos Garantidores

Evolução dos Recursos Garantidores - BD (Em bilhões)



Evolução dos Recursos Garantidores - PostalPrev (Em bilhões)

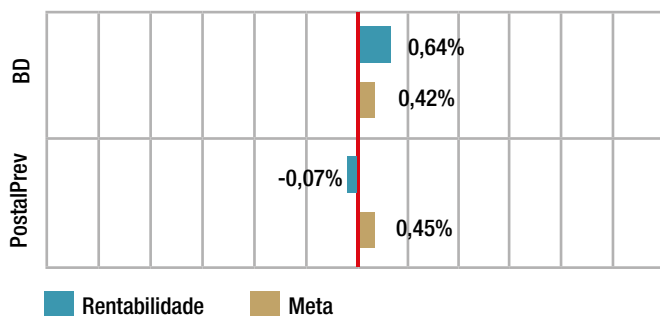


Valores apurados de acordo com a Resolução CMN 4661/2018.

\* Os dados relativos ao ano de 2018 se referem à apuração no final do mês de Agosto.

## Rentabilidade dos Planos

Rentabilidade Mensal – Agosto/2018 - 1:1



Rentabilidade Acumulada até Agosto/2018 - 2:1

