

Este informativo apresenta dados relevantes da gestão, tais como: alocação da carteira de investimentos, volume de arrecadação, pagamento de benefícios, evolução do patrimônio, reservas matemáticas, rentabilidade e perfil cadastral dos planos de benefícios BD e POSTALPREV separadamente.

## BOLETIM AGOSTO DE 2017



### Ativos de Investimentos

	PLANO BD	POSTALPREV
<b>Renda Fixa</b>		
Total Investido (R\$)	3.671.006.334,56	3.472.959.537,30
% em relação à carteira	70,79%	73,04%
Rentabilidade - no mês	0,69%	0,94%
Rentabilidade - no ano	4,95%	5,72%



### Renda Variável

Total Investido (R\$)	182.947.124,60	875.819.532,47
% em relação à carteira	3,53%	18,42%
Rentabilidade - no mês	-0,72%	5,06%
Rentabilidade - no ano	-14,77%	11,97%



### Investimentos Estruturados

Total Investido (R\$)	685.868.435,73	23.143.202,36
% em relação à carteira	13,23%	0,49%
Rentabilidade - no mês	-22,00%	-1,10%
Rentabilidade - no ano	-24,60%	21,63%



### Investimento no Exterior

Total Investido (R\$)	107.151.174,36	-
% em relação à carteira	2,07%	-
Rentabilidade - no mês	1,36%	-
Rentabilidade - no ano	5,81%	-



### Segmento de Imóveis

Total Investido (R\$)	241.677.663,79	-
% em relação à carteira	4,66%	-
Rentabilidade - no mês	0,98%	-
Rentabilidade - no ano	6,17%	-



### Operações com Participantes

Total Investido (R\$)	287.955.387,89	383.275.315,31
% em relação à carteira	5,55%	8,06%
Rentabilidade - no mês	3,64%	4,39%
Rentabilidade - no ano	11,37%	12,21%

#### OBSERVAÇÕES

\*A sequência das publicações do boletim Postalís em Números poderá ser acessada em [www.postalis.org.br/investimentos/postalis-em-numeros](http://www.postalis.org.br/investimentos/postalis-em-numeros).



### Composição da Carteira

(R\$)	PLANO BD	POSTALPREV
Títulos Públicos	1.573.234.389,73	2.695.077.109,61
Títulos Privados	571.342.538,05	520.919.884,15
Ações	46.314.864,27	-
Fundos de Investimentos	2.456.081.107,09	1.155.924.979,83
Imóveis	241.677.663,79	-
Operações com Participantes	287.955.387,89	383.275.315,31
Valor a Receber	-	-
Dep. Jud.	8.954.051,55	-
<b>PATRIMÔNIO TOTAL</b>	<b>5.185.560.002,37</b>	<b>4.755.197.288,90</b>

### EXECUÇÃO ORÇAMENTÁRIA

#### Plano BD – Benefício Definido

	Receita Previdencial	Despesa Previdencial
Jan-17	39.237.121,74	42.609.557,73
Fev-17	39.408.575,98	42.560.830,66
Mar-17	37.999.943,22	43.264.275,62
Abr-17	40.081.876,40	47.619.506,75
Mai-17	39.415.514,40	50.106.385,58
Jun-17	43.058.803,06	51.518.056,56
Jul-17	42.877.846,09	60.929.047,67
Ago-17	43.993.435,98	59.080.786,40
Set-17		
Out-17		
Nov-17		
Dez-17		
Abono		

#### Plano Postal Prev

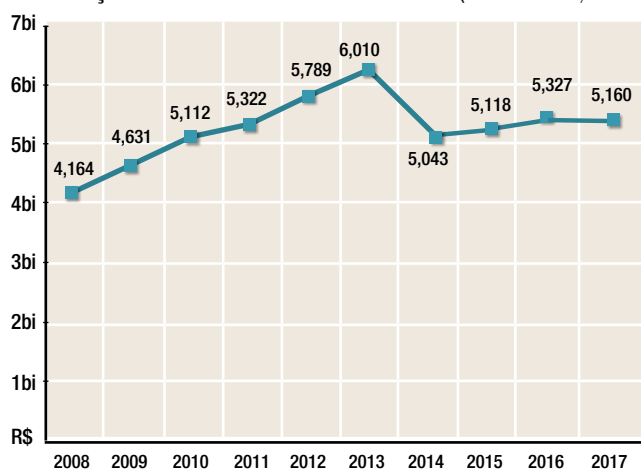
	Receita Previdencial	Despesa Previdencial
Jan-17	50.680.700,49	6.877.814,23
Fev-17	46.064.837,97	5.731.595,93
Mar-17	49.074.021,36	16.611.292,36
Abr-17	45.305.168,53	71.140.237,02
Mai-17	43.763.132,52	77.935.669,30
Jun-17	44.294.812,00	62.610.667,61
Jul-17	39.913.116,85	166.699.955,75
Ago-17	39.217.403,63	71.026.571,68
Set-17		
Out-17		
Nov-17		
Dez-17		
Abono		

Agosto	Informações Cadastrais	
	PLANO BD	POSTALPREV
Benefício médio assistido	R\$ 2.052,74	R\$ 1.551,85
Benefício médio pensionistas	R\$ 865,46	R\$ 374,77
Número de ativos	58.389	96.336
Número de assistidos	24.206	3.798
Número de participantes em Aux.Doença	27	1.802
Número de pensionistas	5.973	1.292
Pagamento de benefícios	R\$ 59.097.909,05	R\$ 71.034.318,23
Benefícios de prestação continuada	R\$ 56.367.915,73	R\$ 9.182.326,08
Benefícios de prestação única (pecúlio e auxílios)	R\$ 747.990,79	R\$ 722.189,66
Resgates	R\$ 1.913.315,31	R\$ 25.224.309,74
Portabilidade	R\$ 68.687,22	R\$ 35.905.492,75
Ativo Líquido	R\$ 5.207.853.061,81	R\$ 4.261.860.859,42
Provisões Matemáticas	R\$ 6.596.586.676,93	R\$ 4.028.118.189,48
Equilíbrio Técnico	-R\$ 1.388.733.615,12	R\$ 233.742.669,94

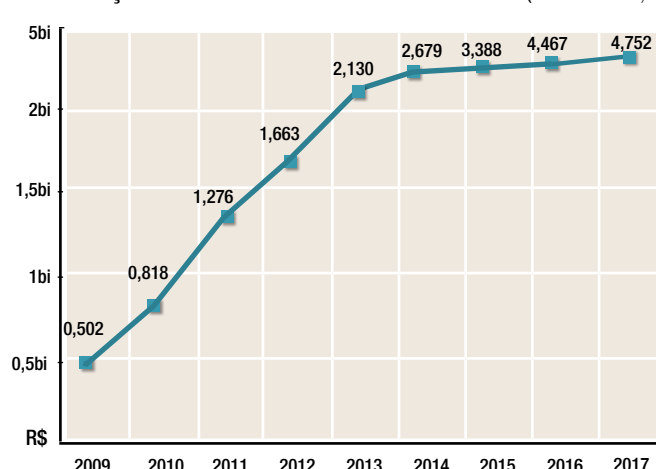
As definições dos termos aplicados nas Informações Atuariais estão disponíveis no Glossário publicado no site do Postalís - <http://www.postalis.org.br/glossario/>

## Evolução dos Recursos Garantidores

Evolução dos Recursos Garantidores - BD (Em bilhões)



Evolução dos Recursos Garantidores - PostalPrev (Em bilhões)

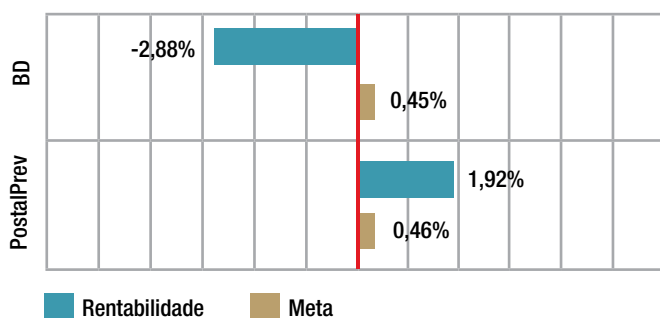


Valores apurados de acordo com a Resolução CMN 3792/2009.

\* Os dados relativos ao ano de 2017 se referem à apuração no final do mês de Agosto.

## Rentabilidade dos Planos

Rentabilidade Mensal – Agosto/2017 - 1:1



Rentabilidade Acumulada até Agosto/2017 - 2:1

