

Este informativo apresenta dados relevantes da gestão, tais como: alocação da carteira de investimentos, volume de arrecadação, pagamento de benefícios, evolução do patrimônio, reservas matemáticas, rentabilidade e perfil cadastral dos planos de benefícios BD e POSTALPREV separadamente.

## BOLETIM SETEMBRO DE 2015

### Ativos de Investimentos

(Posição Setembro/2015)

	PLANO BD	POSTALPREV
--	----------	------------

### Renda Fixa

Total Investido (R\$)	2.467.156.101,22	2.295.913.576,97
% em relação à carteira	47,94%	71,69%
Rentabilidade - no mês	0,95%	0,68%
Rentabilidade - no ano	7,62%	10,19%

### Renda Variável

Total Investido (R\$)	519.788.648,46	476.884.923,23
% em relação à carteira	10,10%	14,89%
Rentabilidade - no mês	1,07%	-1,92%
Rentabilidade - no ano	2,16%	-4,59%

### Investimentos Estruturados

Total Investido (R\$)	1.248.281.272,37	52.781.449,24
% em relação à carteira	24,26%	1,65%
Rentabilidade - no mês	-0,21%	-3,17%
Rentabilidade - no ano	-4,31%	-15,26%

### Investimento no Exterior

Total Investido (R\$)	144.882.157,52	-
% em relação à carteira	2,82%	-
Rentabilidade - no mês	1,67%	-
Rentabilidade - no ano	16,70%	-

### Segmento de Imóveis

Total Investido (R\$)	233.336.313,27	-
% em relação à carteira	4,53%	-
Rentabilidade - no mês	0,77%	-
Rentabilidade - no ano	3,22%	-

### Operações com Participantes

Total Investido (R\$)	532.788.675,13	377.009.956,91
% em relação à carteira	10,35%	11,77%
Rentabilidade - no mês	1,15%	1,29%
Rentabilidade - no ano	10,76%	12,46%

### Composição da Carteira

(Posição Setembro/2015)

(R\$)	PLANO BD	POSTALPREV
Títulos Públicos	852.852.722,78	1.602.506.406,89
Títulos Privados	1.027.742.409,51	483.421.569,40
Ações	4.803.716,50	31.899.834,96
Fundos de Investimentos	2.494.709.330,78	707.752.138,19
Imóveis	233.336.313,27	-
Operações com Participantes	532.788.675,13	377.009.956,91
<b>PATRIMÔNIO TOTAL</b>	<b>5.146.233.167,97</b>	<b>3.202.589.906,35</b>

### EXECUÇÃO ORÇAMENTÁRIA

#### Plano BD – Benefício Definido

	Receita Previdencial	Despesa Previdencial
Jan-15	11.516.720,18	33.095.728,54
Fev-15	11.055.572,72	32.195.188,03
Mar-15	11.126.633,44	32.676.945,91
Abr-15	4.785.223,49	43.512.450,01
Mai-15	13.703.285,10	49.306.819,55
Jun-15	15.035.999,90	32.553.738,36
Jul-15	11.509.848,38	33.515.825,15
Ago-15	12.105.348,11	37.753.286,62
Set-15	12.014.473,23	36.716.066,65
Out-15		
Nov-15		
Dez-15		
Abono		

#### Plano Postal Prev

	Receita Previdencial	Despesa Previdencial
Jan-15	52.570.273,06	13.876.005,58
Fev-15	48.547.454,46	9.425.750,14
Mar-15	47.382.578,59	8.624.532,29
Abr-15	47.248.765,32	9.056.018,21
Mai-15	46.381.739,75	12.699.556,19
Jun-15	46.111.314,08	24.342.722,97
Jul-15	46.557.715,87	10.896.356,32
Ago-15	45.285.896,79	5.605.223,40
Set-15	44.669.419,52	6.599.763,68
Out-15		
Nov-15		
Dez-15		

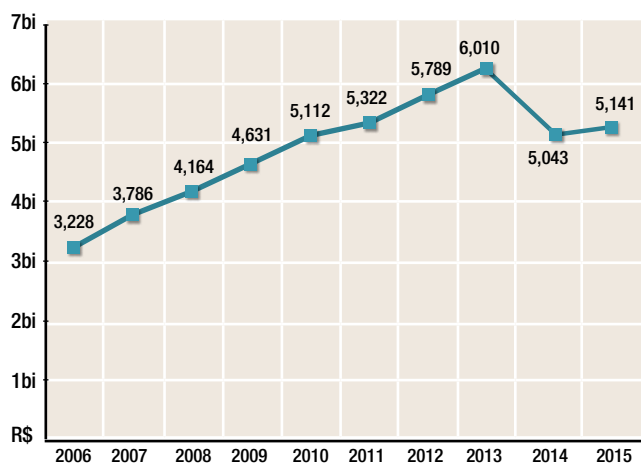
\*A sequência das publicações do boletim Postalís em Números poderá ser acessada em [www.postalis.org.br/investimentos/postalis-em-numeros/](http://www.postalis.org.br/investimentos/postalis-em-numeros/)

Setembro	Informações Cadastrais		
		PLANO BD	POSTALPREV
	Benefício médio assistido	R\$ 1.554,44	R\$ 418,49
	Benefício médio pensionistas	R\$ 861,23	R\$ 388,46
	Número de ativos	72.509	108.383
	Número de assistidos	17.890	2.166
	Número de participantes em Aux.Doença	125	2.060
	Número de pensionistas	6.663	1.068
	Pagamento de benefícios no mês	R\$ 36.728.111,46	R\$ 6.606.543,68
Informações Atuariais			
Ativo Líquido	R\$ 5.093.527.590,58	R\$ 3.256.746.327,74	
Provisões Matemáticas	R\$ 10.575.554.726,11	R\$ 3.216.582.800,04	
Equilíbrio Técnico	-R\$ 5.482.027.135,53	R\$ 40.163.527,70	
Meta Atuarial (acumulada)	12,80%	12,80%	

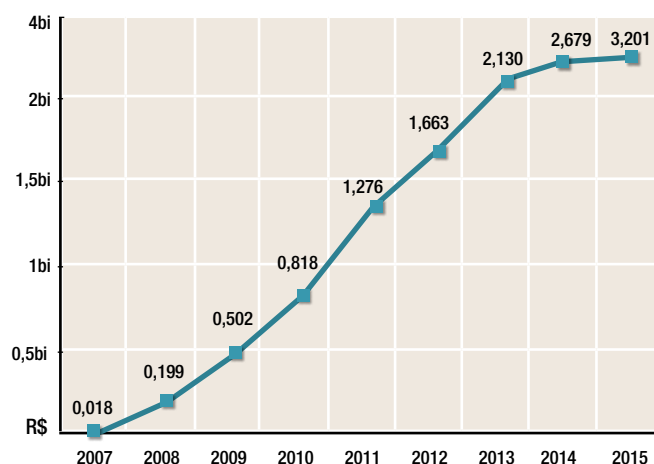
As definições dos termos aplicados nas Informações Atuariais estão disponíveis no Glossário publicado no site do Postalís - <http://novosite.postalis.org.br/glossario/>

## Evolução dos Recursos Garantidores

Evolução dos Recursos Garantidores - BD (Em bilhões)




Evolução dos Recursos Garantidores - Postal Prev (Em bilhões)



Valores apurados de acordo com a Resolução CMN 3792/2009.  
Os dados relativos ao ano de 2015 se referem à apuração no final do mês de Setembro.

## Rentabilidade dos Planos

Rentabilidade Mensal – Setembro/2015



Rentabilidade Acumulada – 2015

