

Este informativo apresenta dados relevantes da gestão, tais como: alocação da carteira de investimentos, volume de arrecadação, pagamento de benefícios, evolução do patrimônio, reservas matemáticas, rentabilidade e perfil cadastral dos planos de benefícios BD e POSTALPREV separadamente.

BOLETIM MARÇO DE 2015

Ativos de Investimentos

(Posição Março/2015)

PLANO BD POSTALPREV

Renda Fixa

Total Investido (R\$)	2.150.298.978,99	2.023.620.761,20
% em relação à carteira	42,28%	69,23%
Rentabilidade - no mês	-1,34%	1,80%
Rentabilidade - no ano	0,92%	4,68%

Renda Variável

Total Investido (R\$)	535.438.043,64	500.404.711,12
% em relação à carteira	10,53%	17,12%
Rentabilidade - no mês	-0,10%	1,29%
Rentabilidade - no ano	4,37%	1,49%

Investimentos Estruturados

Total Investido (R\$)	1.386.733.389,81	67.457.610,00
% em relação à carteira	27,26%	2,31%
Rentabilidade - no mês	-0,46%	-0,90%
Rentabilidade - no ano	1,70%	0,86%

Investimento no Exterior

Total Investido (R\$)	136.207.979,05	-
% em relação à carteira	2,68%	-
Rentabilidade - no mês	6,51%	-
Rentabilidade - no ano	9,72%	-

Segmento de Imóveis

Total Investido (R\$)	231.453.886,23	-
% em relação à carteira	4,55%	-
Rentabilidade - no mês	-0,07%	-
Rentabilidade - no ano	-0,03%	-

Operações com Participantes

Total Investido (R\$)	646.259.675,74	331.663.066,39
% em relação à carteira	12,71%	11,35%
Rentabilidade - no mês	1,23%	2,67%
Rentabilidade - no ano	3,65%	6,97%

Composição da Carteira

(Posição Março/2015)

(R\$)	PLANO BD	POSTALPREV
Títulos Públicos	664.738.881,00	1.299.908.727,84
Títulos Privados	997.281.604,85	473.080.416,78
Ações	-	32.716.005,80
Fundos de Investimentos	2.546.657.905,64	785.777.931,90
Imóveis	231.453.886,23	-
Operações com Participantes	646.259.675,74	331.663.066,39

EXECUÇÃO ORÇAMENTÁRIA

Plano BD – Benefício Definido

	Receita Previdencial	Despesa Previdencial
Jan-15	11.516.720,18	33.095.728,54
Fev-15	11.055.572,72	32.195.188,03
Mar-15	11.126.633,44	32.676.945,91
Abr-15		
Mai-15		
Jun-15		
Jul-15		
Ago-15		
Set-15		
Out-15		
Nov-15		
Dez-15		
Abono		

Plano Postal Prev

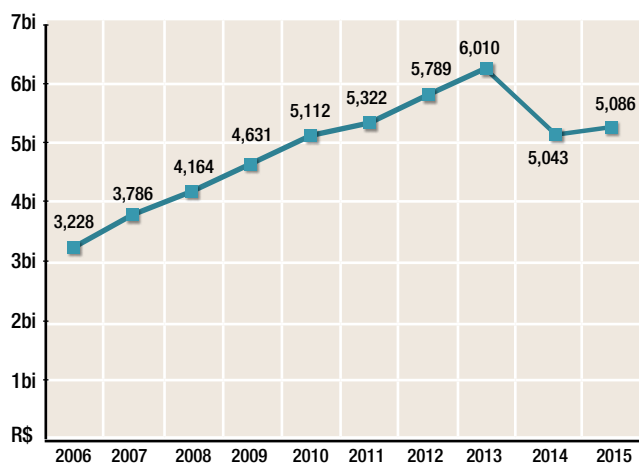
	Receita Previdencial	Despesa Previdencial
Jan-15	52.570.273,06	13.876.005,58
Fev-15	48.547.454,46	9.425.750,14
Mar-15	47.382.578,59	8.624.532,29
Abr-15		
Mai-15		
Jun-15		
Jul-15		
Ago-15		
Set-15		
Out-15		
Nov-15		
Dez-15		
Abono		

*A sequência das publicações do boletim Postalís em Números poderá ser acessada em www.postalis.org.br/investimentos/postalis-em-numeros/

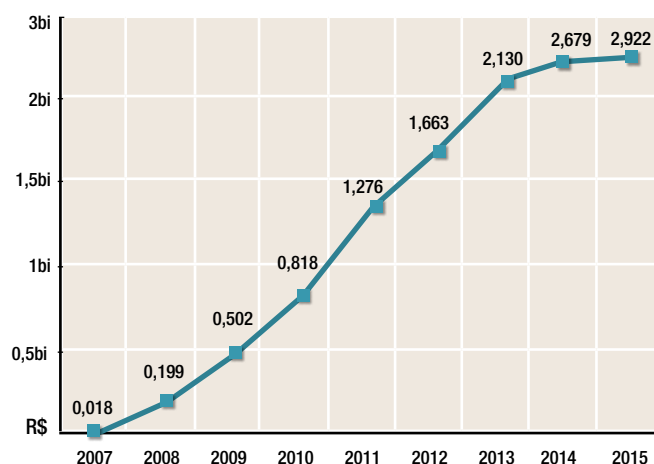
Informações Cadastrais			
	PLANO BD	POSTALPREV	
Março	Benefício médio assistido	R\$ 1.400,03	R\$ 362,95
	Benefício médio pensionistas	R\$ 779,72	R\$ 357,84
	Número de ativos	75.896	110.465
	Número de assistidos	17.189	1.983
	Número de participantes em Aux.Doença	94	2.164
	Número de pensionistas	6.584	999
	Pagamento de benefícios no mês	R\$ 32.704.707,79	R\$ 8.662.367,07
	Informações Atuariais		
Ativo Líquido	R\$ 5.187.747.515,98	R\$ 2.967.087.910,24	
Provisões Matemáticas	R\$ 5.286.303.386,02	R\$ 2.940.916.034,44	
Equilíbrio Técnico	-R\$ 98.555.870,04	R\$ 26.171.875,80	
Meta Atuarial (acumulada)	4,69%	4,69%	

Evolução dos Recursos Garantidores

Evolução dos Recursos Garantidores - BD (Em bilhões)




Evolução dos Recursos Garantidores - Postal Prev (Em bilhões)



Valores apurados de acordo com a Resolução CMN 3792/2009.
Os dados relativos ao ano de 2015 se referem à apuração no final do mês de Março.

Rentabilidade dos Planos

Rentabilidade Mensal – Março/2015



Rentabilidade Acumulada – Março/2015

