

Este informativo apresenta dados relevantes da gestão, tais como: alocação da carteira de investimentos, volume de arrecadação, pagamento de benefícios, evolução do patrimônio, reservas matemáticas, rentabilidade e perfil cadastral dos planos de benefícios BD e POSTALPREV separadamente.

BOLETIM MAIO DE 2015

Ativos de Investimentos

(Posição Maio/2015)

PLANO BD POSTALPREV

Renda Fixa

Total Investido (R\$)	2.342.171.279,94	2.125.945.974,99
% em relação à carteira	44,83%	70,02%
Rentabilidade - no mês	1,10%	0,70%
Rentabilidade - no ano	3,32%	6,71%

Renda Variável

Total Investido (R\$)	521.601.948,50	505.011.218,09
% em relação à carteira	9,98%	16,63%
Rentabilidade - no mês	-3,04%	-1,79%
Rentabilidade - no ano	1,67%	2,44%

Investimentos Estruturados

Total Investido (R\$)	1.381.587.164,45	54.387.005,00
% em relação à carteira	26,44%	1,79%
Rentabilidade - no mês	-0,03%	-13,83%
Rentabilidade - no ano	1,60%	-16,76%

Investimento no Exterior

Total Investido (R\$)	135.129.049,43	-
% em relação à carteira	2,59%	-
Rentabilidade - no mês	-0,87%	-
Rentabilidade - no ano	8,85%	-

Segmento de Imóveis

Total Investido (R\$)	233.041.210,91	-
% em relação à carteira	4,46%	-
Rentabilidade - no mês	0,84%	-
Rentabilidade - no ano	0,74%	-

Operações com Participantes

Total Investido (R\$)	610.907.319,88	350.874.538,31
% em relação à carteira	11,69%	11,56%
Rentabilidade - no mês	0,71%	0,30%
Rentabilidade - no ano	5,58%	10,18%

Composição da Carteira

(Posição Maio/2015)

(R\$)	PLANO BD	POSTALPREV
Títulos Públicos	708.595.668,56	1.359.583.558,30
Títulos Privados	1.019.435.278,23	473.363.079,15
Ações	-	34.452.782,74
Fundos de Investimentos	2.652.458.495,53	817.944.777,89
Imóveis	233.041.210,91	-
Operações com Participantes	610.907.319,88	350.874.538,31

EXECUÇÃO ORÇAMENTÁRIA

Plano BD – Benefício Definido

	Receita Previdencial	Despesa Previdencial
Jan-15	11.516.720,18	33.095.728,54
Fev-15	11.055.572,72	32.195.188,03
Mar-15	11.126.633,44	32.676.945,91
Abr-15	4.785.223,49	43.512.450,01
Mai-15	13.703.285,10	49.306.819,55
Jun-15		
Jul-15		
Ago-15		
Set-15		
Out-15		
Nov-15		
Dez-15		
Abono		

Plano Postal Prev

	Receita Previdencial	Despesa Previdencial
Jan-15	52.570.273,06	13.876.005,58
Fev-15	48.547.454,46	9.425.750,14
Mar-15	47.382.578,59	8.624.532,29
Abr-15	47.248.765,32	9.056.018,21
Mai-15	46.381.739,75	12.699.556,19 *
Jun-15		
Jul-15		
Ago-15		
Set-15		
Out-15		
Nov-15		
Dez-15		

*A sequência das publicações do boletim Postalís em Números poderá ser acessada em www.postalis.org.br/investimentos/postalis-em-numeros/

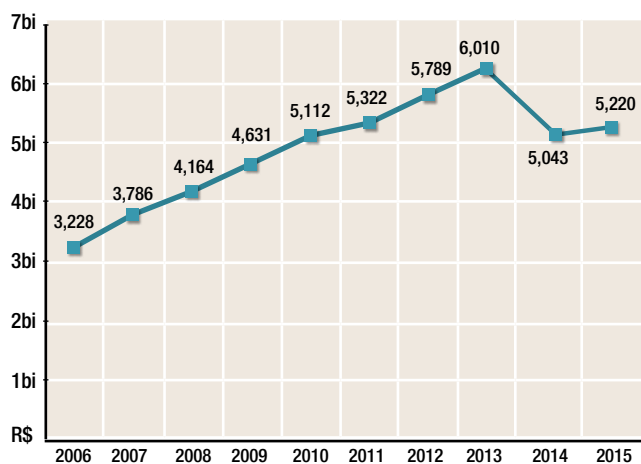
*No mês de Maio foram resgatados R\$ 8.222.863,51 do plano POSTALPREV por opção dos participantes do PDIA.

Informações Cadastrais			
Maio		PLANO BD	POSTALPREV
	Benefício médio assistido	R\$ 1.420,92	R\$ 375,61
	Benefício médio pensionistas	R\$ 786,60	R\$ 354,72
	Número de ativos	73.523	108.951
	Número de assistidos	17.440	2.061
	Número de participantes em Aux.Doença	80	2.240
	Número de pensionistas	6.590	1.028
	Pagamento de benefícios no mês	R\$ 49.321.538,91	R\$ 14.380.054,07
Informações Atuariais			
Ativo Líquido	R\$ 5.160.310.884,15	R\$ 3.078.744.107,01	
Provisões Matemáticas	R\$ 9.984.063.585,57	R\$ 3.025.638.834,31	
Equilíbrio Técnico	-R\$ 4.823.752.701,42	R\$ 53.105.272,70	
Meta Atuarial (acumulada)	7,98%	7,98%	

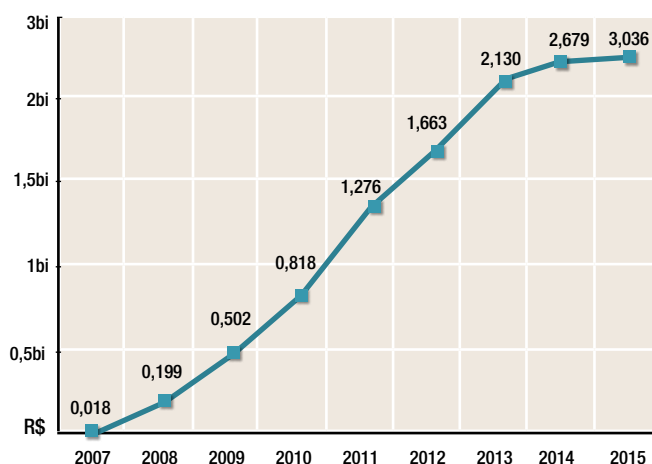
As definições dos termos aplicados nas Informações Atuariais estão disponíveis no Glossário publicado no site do Postalís - <http://novosite.postalis.org.br/glossario/>

Evolução dos Recursos Garantidores

Evolução dos Recursos Garantidores - BD (Em bilhões)




Evolução dos Recursos Garantidores - Postal Prev (Em bilhões)



Valores apurados de acordo com a Resolução CMN 3792/2009.
Os dados relativos ao ano de 2015 se referem à apuração no final do mês de Maio.

Rentabilidade dos Planos

Rentabilidade Mensal – Maio/2015



Rentabilidade Acumulada – 2015

