

Este informativo apresenta dados relevantes da gestão, tais como: alocação da carteira de investimentos, volume de arrecadação, pagamento de benefícios, evolução do patrimônio, reservas matemáticas, rentabilidade e perfil cadastral dos planos de benefícios BD e POSTALPREV separadamente.

BOLETIM JULHO DE 2015

Ativos de Investimentos

(Posição Julho/2015)

PLANO BD POSTALPREV

Renda Fixa

Total Investido (R\$)	2.389.534.070,48	2.196.637.600,27
% em relação à carteira	46,34%	70,25%
Rentabilidade - no mês	1,05%	0,60%
Rentabilidade - no ano	5,64%	8,41%

Renda Variável

Total Investido (R\$)	527.640.135,63	503.676.002,92
% em relação à carteira	10,23%	16,11%
Rentabilidade - no mês	0,25%	-2,93%
Rentabilidade - no ano	2,85%	0,77%

Investimentos Estruturados

Total Investido (R\$)	1.293.507.497,11	58.505.884,44
% em relação à carteira	25,08%	1,87%
Rentabilidade - no mês	-5,54%	-1,68%
Rentabilidade - no ano	-4,23%	-7,94%

Investimento no Exterior

Total Investido (R\$)	137.798.913,55	-
% em relação à carteira	2,67%	-
Rentabilidade - no mês	4,66%	-
Rentabilidade - no ano	11,00%	-

Segmento de Imóveis

Total Investido (R\$)	234.517.047,25	-
% em relação à carteira	4,55%	-
Rentabilidade - no mês	0,76%	-
Rentabilidade - no ano	1,51%	-

Operações com Participantes

Total Investido (R\$)	573.730.028,30	367.947.292,16
% em relação à carteira	11,13%	11,77%
Rentabilidade - no mês	0,97%	1,24%
Rentabilidade - no ano	8,24%	9,63%

Composição da Carteira

(Posição Julho/2015)

(R\$)	PLANO BD	POSTALPREV
Títulos Públicos	779.221.303,47	1.529.763.381,53
Títulos Privados	1.023.726.936,05	463.878.600,48
Ações	9.607.442,46	38.567.272,08
Fundos de Investimentos	2.535.924.934,79	726.610.233,54
Imóveis	234.517.047,25	-
Operações com Participantes	573.730.028,30	367.947.292,16
PATRIMÔNIO TOTAL	5.156.727.692,32	3.126.766.779,79

EXECUÇÃO ORÇAMENTÁRIA

Plano BD – Benefício Definido

	Receita Previdencial	Despesa Previdencial
Jan-15	11.516.720,18	33.095.728,54
Fev-15	11.055.572,72	32.195.188,03
Mar-15	11.126.633,44	32.676.945,91
Abr-15	4.785.223,49	43.512.450,01
Mai-15	13.703.285,10	49.306.819,55
Jun-15	15.035.999,90	32.553.738,36
Jul-15	11.509.848,38	33.515.825,15
Ago-15		
Set-15		
Out-15		
Nov-15		
Dez-15		
Abono		

Plano Postal Prev

	Receita Previdencial	Despesa Previdencial
Jan-15	52.570.273,06	13.876.005,58
Fev-15	48.547.454,46	9.425.750,14
Mar-15	47.382.578,59	8.624.532,29
Abr-15	47.248.765,32	9.056.018,21
Mai-15	46.381.739,75	12.699.556,19
Jun-15	46.111.314,08	24.342.722,97
Jul-15	46.557.715,87	10.896.356,32
Ago-15		
Set-15		
Out-15		
Nov-15		
Dez-15		

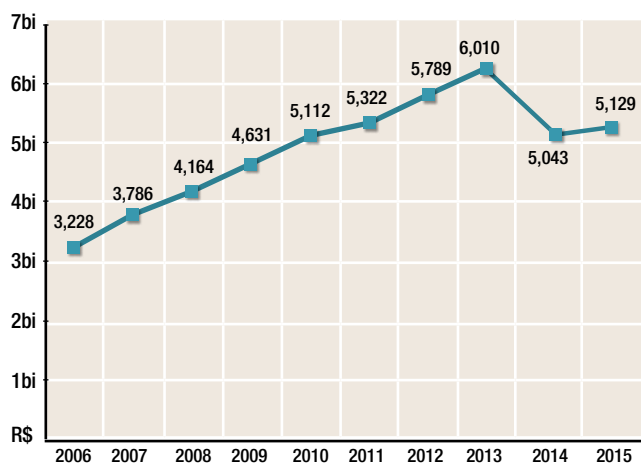
*A sequência das publicações do boletim Postalís em Números poderá ser acessada em www.postalis.org.br/investimentos/postalis-em-numeros/

Informações Cadastrais			
Julho		PLANO BD	POSTALPREV
	Benefício médio assistido	R\$ 1.416,95	R\$ 410,23
	Benefício médio pensionistas	R\$ 788,00	R\$ 387,75
	Número de ativos	72.978	109.070
	Número de assistidos	17.820	2.150
	Número de participantes em Aux.Doença	70	2.257
	Número de pensionistas	6.604	969
	Pagamento de benefícios no mês	R\$ 33.521.553,88	R\$ 10.937.914,54
Informações Atuariais			
Ativo Líquido	R\$ 5.105.099.711,24	R\$ 3.170.304.646,12	
Provisões Matemáticas	R\$ 10.314.962.973,03	R\$ 3.104.664.597,84	
Equilíbrio Técnico	-R\$ 5.209.863.261,79	R\$ 65.640.048,28	
Meta Atuarial (acumulada)	10,87%	10,87%	

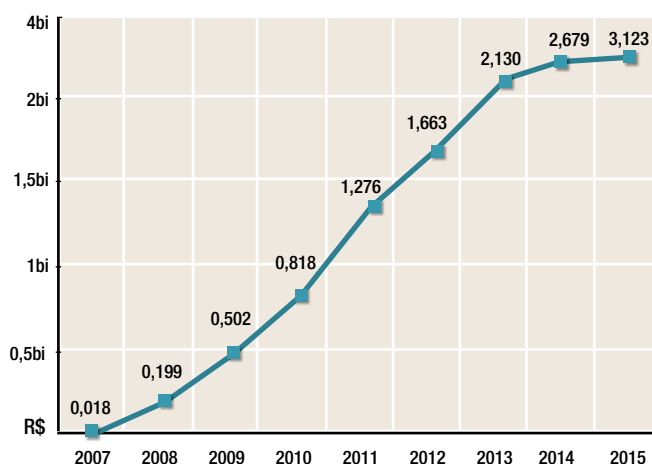
As definições dos termos aplicados nas Informações Atuariais estão disponíveis no Glossário publicado no site do Postalís - <http://novosite.postalis.org.br/glossario/>

Evolução dos Recursos Garantidores

Evolução dos Recursos Garantidores - BD (Em bilhões)




Evolução dos Recursos Garantidores - Postal Prev (Em bilhões)



Valores apurados de acordo com a Resolução CMN 3792/2009.
Os dados relativos ao ano de 2015 se referem à apuração no final do mês de Julho.

Rentabilidade dos Planos

Rentabilidade Mensal – Julho/2015



Rentabilidade Acumulada – 2015

