

Este informativo apresenta dados relevantes da gestão, tais como: alocação da carteira de investimentos, volume de arrecadação, pagamento de benefícios, evolução do patrimônio, reservas matemáticas, rentabilidade e perfil cadastral dos planos de benefícios BD e POSTALPREV separadamente.

BOLETIM JANEIRO DE 2015

Ativos de Investimentos

(Posição Janeiro/2015)

	PLANO BD	POSTALPREV
--	----------	------------

Renda Fixa

Total Investido (R\$)	2.143.019.361,95	1.906.828.399,99
% em relação à carteira	41,95%	69,01%
Rentabilidade - no mês	1,20%	1,39%
Rentabilidade - no ano	1,20%	1,39%

Renda Variável

Total Investido (R\$)	536.118.711,05	480.163.401,67
% em relação à carteira	10,49%	17,38%
Rentabilidade - no mês	4,50%	-2,62%
Rentabilidade - no ano	4,50%	-2,62%

Investimentos Estruturados

Total Investido (R\$)	1.391.176.757,71	68.700.229,50
% em relação à carteira	27,23%	2,49%
Rentabilidade - no mês	1,89%	0,29%
Rentabilidade - no ano	1,89%	0,29%

Investimento no Exterior

Total Investido (R\$)	126.139.514,07	-
% em relação à carteira	2,47%	-
Rentabilidade - no mês	1,61%	-
Rentabilidade - no ano	1,61%	-

Segmento de Imóveis

Total Investido (R\$)	232.526.289,67	-
% em relação à carteira	4,55%	-
Rentabilidade - no mês	0,05%	-
Rentabilidade - no ano	0,05%	-

Operações com Participantes

Total Investido (R\$)	679.759.692,28	307.348.826,79
% em relação à carteira	13,31%	11,12%
Rentabilidade - no mês	1,18%	1,68%
Rentabilidade - no ano	1,18%	1,68%

Composição da Carteira

(Posição Janeiro/2015)

(R\$)	PLANO BD	POSTALPREV
Títulos Públicos	531.353.916,27	1.168.755.382,57
Títulos Privados	1.036.252.678,12	455.581.350,61
Ações	-	31.064.818,33
Fundos de Investimentos	2.628.847.750,39	800.290.479,65
Imóveis	232.526.289,67	-
Operações com Participantes	679.759.692,28	307.348.826,79

EXECUÇÃO ORÇAMENTÁRIA

Plano BD – Benefício Definido

	Receita Previdencial	Despesa Previdencial
Jan-15	11.516.720,18	33.095.728,54
Fev-15		
Mar-15		
Abr-15		
Mai-15		
Jun-15		
Jul-15		
Ago-15		
Set-15		
Out-15		
Nov-15		
Dez-15		
Abono		

Plano Postal Prev

	Receita Previdencial	Despesa Previdencial
Jan-15	52.570.273,06	13.876.005,58
Fev-15		
Mar-15		
Abr-15		
Mai-15		
Jun-15		
Jul-15		
Ago-15		
Set-15		
Out-15		
Nov-15		
Dez-15		
Abono		

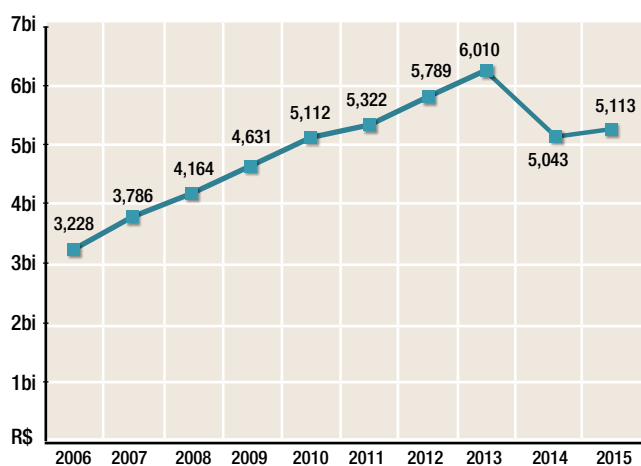
*A sequência das publicações do boletim Postalís em Números poderá ser acessada em www.postalis.org.br/investimentos/postalis-em-numeros/

Informações Cadastrais			
	PLANO BD	POSTALPREV	
Janeiro	Benefício médio assistido	R\$ 1.400,56	R\$ 360,58
	Benefício médio pensionistas	R\$ 778,48	R\$ 338,93
	Número de ativos	75.987	110.543
	Número de assistidos	17.147	1.956
	Número de participantes em Aux.Doença	99	2.226
	Número de pensionistas	6.565	809
	Pagamento de benefícios no mês	R\$ 33.376.487,76	R\$ 14.044.628,64
	Informações Atuariais		
Ativo Líquido	R\$ 5.215.472.627,30	R\$ 2.798.876.697,29	
Provisões Matemáticas	R\$ 5.166.384.006,71	R\$ 2.779.893.801,78	
Equilíbrio Técnico	R\$ 49.088.620,59	R\$ 18.982.895,51	
Meta Atuarial (acumulada)	1,07%	1,07%	

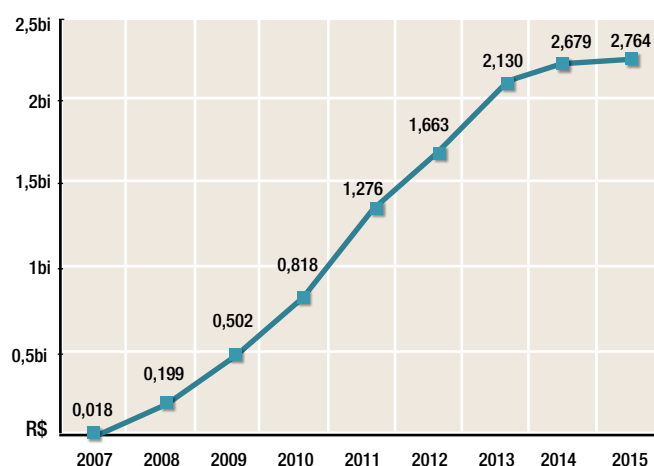
-* Dados aguardando fechamento da avaliação atuarial

Evolução dos Recursos Garantidores

Evolução dos Recursos Garantidores - BD (Em bilhões)




Evolução dos Recursos Garantidores - Postal Prev (Em bilhões)



Valores apurados de acordo com a Resolução CMN 3792/2009.
Os dados relativos ao ano de 2015 se referem à apuração no final do mês de Janeiro.

Rentabilidade dos Planos

Rentabilidade Mensal – Janeiro/2015



Rentabilidade Acumulada – Janeiro/2015

