

Este informativo apresenta dados relevantes da gestão, tais como: alocação da carteira de investimentos, volume de arrecadação, pagamento de benefícios, evolução do patrimônio, reservas matemáticas, rentabilidade e perfil cadastral dos planos de benefícios BD e POSTALPREV separadamente.

BOLETIM DEZEMBRO DE 2015

Ativos de Investimentos

(Posição Dezembro/2015)

PLANO BD POSTALPREV



Renda Fixa

Total Investido (R\$)	2.526.006.757,30	2.486.518.140,58
% em relação à carteira	49,35%	73,38%
Rentabilidade - no mês	1,58%	1,19%
Rentabilidade - no ano	11,89%	13,73%



Renda Variável

Total Investido (R\$)	489.903.995,17	473.976.317,96
% em relação à carteira	9,57%	13,99%
Rentabilidade - no mês	-3,85%	0,78%
Rentabilidade - no ano	-5,31%	-4,27%



Investimentos Estruturados

Total Investido (R\$)	1.232.753.532,64	54.059.462,68
% em relação à carteira	24,09%	1,60%
Rentabilidade - no mês	-0,55%	5,58%
Rentabilidade - no ano	-4,82%	-10,48%



Investimento no Exterior

Total Investido (R\$)	141.149.753,12	-
% em relação à carteira	2,76%	-
Rentabilidade - no mês	-3,22%	-
Rentabilidade - no ano	13,70%	-



Segmento de Imóveis

Total Investido (R\$)	247.983.696,96	-
% em relação à carteira	4,85%	-
Rentabilidade - no mês	7,75%	-
Rentabilidade - no ano	12,86%	-



Operações com Participantes

Total Investido (R\$)	480.365.119,22	374.149.033,74
% em relação à carteira	9,39%	11,04%
Rentabilidade - no mês	1,33%	1,40%
Rentabilidade - no ano	14,61%	16,89%

*A sequência das publicações do boletim Postalís em Números poderá ser acessada em www.postalis.org.br/investimentos/postalis-em-numeros/

Composição da Carteira

(Posição Dezembro/2015)

(R\$)	PLANO BD	POSTALPREV
Títulos Públicos	886.869.624,42	1.814.598.268,68
Títulos Privados	1.019.795.476,31	477.800.220,14
Ações	8.272.831,84	29.414.273,48
Fundos de Investimentos	2.474.876.105,66	692.741.158,92
Imóveis	247.983.696,96	-
Operações com Participantes	480.365.119,22	374.149.033,74
PATRIMÔNIO TOTAL	5.118.162.854,41	3.388.702.954,96

EXECUÇÃO ORÇAMENTÁRIA

Plano BD – Benefício Definido

	Receita Previdencial	Despesa Previdencial
Jan-15	11.516.720,18	33.095.728,54
Fev-15	11.055.572,72	32.195.188,03
Mar-15	11.126.633,44	32.676.945,91
Abr-15	4.785.223,49	43.512.450,01
Mai-15	13.703.285,10	49.306.819,55
Jun-15	15.035.999,90	32.553.738,36
Jul-15	11.509.848,38	33.515.825,15
Ago-15	12.105.348,11	37.753.286,62
Set-15	12.014.473,23	36.716.066,65
Out-15	11.772.226,50	36.037.235,77
Nov-15	13.366.274,84	37.927.071,12
Dez-15	16.903.272,94	37.630.272,79
Abono	7.638.251,26	35.235.803,43

Plano Postal Prev

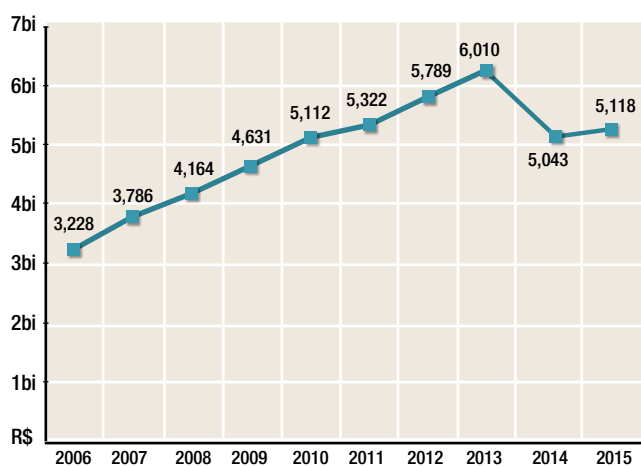
	Receita Previdencial	Despesa Previdencial
Jan-15	52.570.273,06	13.876.005,58
Fev-15	48.547.454,46	9.425.750,14
Mar-15	47.382.578,59	8.624.532,29
Abr-15	47.248.765,32	9.056.018,21
Mai-15	46.381.739,75	12.699.556,19
Jun-15	46.111.314,08	24.342.722,97
Jul-15	46.557.715,87	10.896.356,32
Ago-15	45.285.896,79	5.605.223,40
Set-15	44.669.419,52	6.599.763,68
Out-15	50.721.911,23	15.495.899,93
Nov-15	46.831.880,02	8.385.751,15
Dez-15	40.701.274,70	6.175.922,07
Abono	42.941.350,72	4.158.618,90

Dezembro	Informações Cadastrais		
		PLANO BD	POSTALPREV
	Benefício médio assistido	R\$ 1.555,33	R\$ 423,66
	Benefício médio pensionistas	R\$ 864,20	R\$ 389,49
	Número de ativos	72.136	107.576
	Número de assistidos	18.099	2.240
	Número de participantes em Aux.Doença	82	1.897
	Número de pensionistas	6.699	1.101
	Pagamento de benefícios no mês	R\$ 72.411.204,29	R\$ 9.785.574,85
Informações Atuariais			
Ativo Líquido	R\$ 5.062.650.250,81	R\$ 3.280.930.223,11	
Provisões Matemáticas	R\$ 6.579.910.262,05	R\$ 3.273.956.750,30	
Equilíbrio Técnico	-R\$ 1.517.260.011,24	R\$ 6.973.472,81	
Meta Atuarial (acumulada)	17,07%	17,07%	

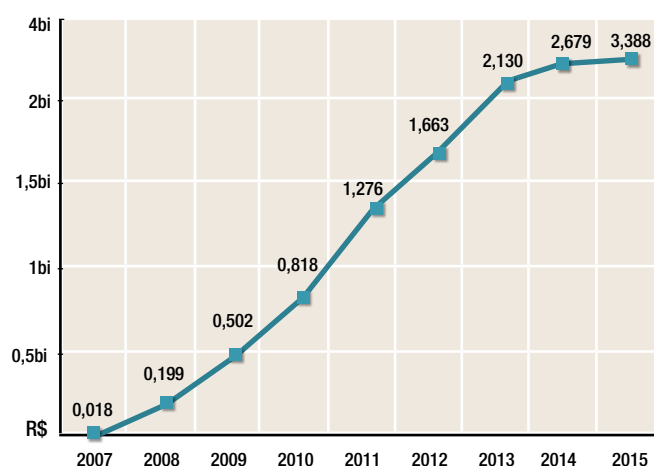
As definições dos termos aplicados nas Informações Atuariais estão disponíveis no Glossário publicado no site do Postalís - <http://novosite.postalis.org.br/glossario/>

Evolução dos Recursos Garantidores

Evolução dos Recursos Garantidores - BD (Em bilhões)




Evolução dos Recursos Garantidores - Postal Prev (Em bilhões)



Valores apurados de acordo com a Resolução CMN 3792/2009.
Os dados relativos ao ano de 2015 se referem à apuração no final do mês de Dezembro.

Rentabilidade dos Planos

Rentabilidade Mensal – Dezembro/2015



Rentabilidade Acumulada – 2015

