

Este informativo apresenta dados relevantes da gestão, tais como: alocação da carteira de investimentos, volume de arrecadação, pagamento de benefícios, evolução do patrimônio, reservas matemáticas, rentabilidade e perfil cadastral dos planos de benefícios BD e POSTALPREV separadamente.

BOLETIM AGOSTO DE 2015

Ativos de Investimentos

(Posição Agosto/2015)

PLANO BD POSTALPREV

Renda Fixa

Total Investido (R\$)	2.447.118.581,64	2.247.360.675,64
% em relação à carteira	47,56%	71,14%
Rentabilidade - no mês	0,92%	0,96%
Rentabilidade - no ano	6,61%	9,45%

Renda Variável

Total Investido (R\$)	518.583.784,08	486.227.802,84
% em relação à carteira	10,08%	15,39%
Rentabilidade - no mês	-1,72%	-3,46%
Rentabilidade - no ano	1,08%	-2,72%

Investimentos Estruturados

Total Investido (R\$)	1.251.153.241,67	55.064.567,00
% em relação à carteira	24,32%	1,74%
Rentabilidade - no mês	0,13%	-4,95%
Rentabilidade - no ano	-4,11%	-12,49%

Investimento no Exterior

Total Investido (R\$)	142.496.500,19	-
% em relação à carteira	2,77%	-
Rentabilidade - no mês	3,41%	-
Rentabilidade - no ano	14,78%	-

Segmento de Imóveis

Total Investido (R\$)	233.670.870,70	-
% em relação à carteira	4,54%	-
Rentabilidade - no mês	0,90%	-
Rentabilidade - no ano	2,43%	-

Operações com Participantes

Total Investido (R\$)	552.511.444,42	370.367.038,37
% em relação à carteira	10,74%	11,72%
Rentabilidade - no mês	1,16%	1,27%
Rentabilidade - no ano	9,50%	11,03%

Composição da Carteira

(Posição Agosto/2015)

(R\$)	PLANO BD	POSTALPREV
Títulos Públicos	845.132.743,31	1.588.996.995,30
Títulos Privados	1.022.956.349,68	478.698.374,57
Ações	6.113.827,02	34.739.912,20
Fundos de Investimentos	2.485.149.187,57	686.217.763,41
Imóveis	233.670.870,70	-
Operações com Participantes	552.511.444,42	370.367.038,37
PATRIMÔNIO TOTAL	5.145.534.422,70	3.159.020.083,85

EXECUÇÃO ORÇAMENTÁRIA

Plano BD – Benefício Definido

	Receita Previdencial	Despesa Previdencial
Jan-15	11.516.720,18	33.095.728,54
Fev-15	11.055.572,72	32.195.188,03
Mar-15	11.126.633,44	32.676.945,91
Abr-15	4.785.223,49	43.512.450,01
Mai-15	13.703.285,10	49.306.819,55
Jun-15	15.035.999,90	32.553.738,36
Jul-15	11.509.848,38	33.515.825,15
Ago-15	12.105.348,11	37.753.286,62
Set-15		
Out-15		
Nov-15		
Dez-15		
Abono		

Plano Postal Prev

	Receita Previdencial	Despesa Previdencial
Jan-15	52.570.273,06	13.876.005,58
Fev-15	48.547.454,46	9.425.750,14
Mar-15	47.382.578,59	8.624.532,29
Abr-15	47.248.765,32	9.056.018,21
Mai-15	46.381.739,75	12.699.556,19
Jun-15	46.111.314,08	24.342.722,97
Jul-15	46.557.715,87	10.896.356,32
Ago-15	45.285.896,79	5.605.223,40
Set-15		
Out-15		
Nov-15		
Dez-15		

*A sequência das publicações do boletim Postalís em Números poderá ser acessada em www.postalis.org.br/investimentos/postalis-em-numeros/

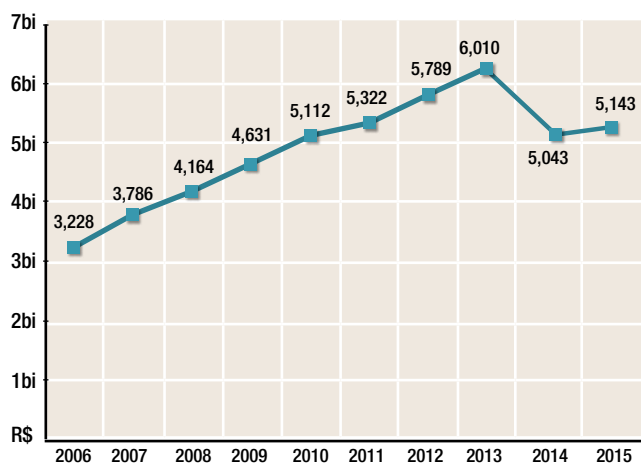
Informações Cadastrais		
	PLANO BD	POSTALPREV
Benefício médio assistido	R\$ 1.554,14	R\$ 415,90
Benefício médio pensionistas	R\$ 857,85	R\$ 384,23
Número de ativos	72.687	108.760
Número de assistidos	17.836	2.153
Número de participantes em Aux.Doença	160	2.185
Número de pensionistas	6.634	1.019
Pagamento de benefícios no mês	R\$ 37.763.120,86	R\$ 5.653.244,77

Informações Atuariais		
Ativo Líquido	R\$ 5.096.198.174,02	R\$ 3.210.624.659,39
Provisões Matemáticas	R\$ 10.442.734.300,54	R\$ 3.159.019.804,36
Equilíbrio Técnico	-R\$ 5.346.536.126,52	R\$ 51.604.855,03
Meta Atuarial (acumulada)	12,02%	12,02%

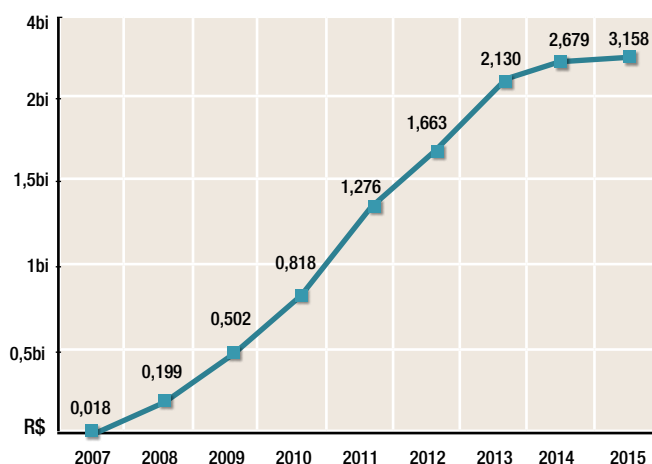
As definições dos termos aplicados nas Informações Atuariais estão disponíveis no Glossário publicado no site do Postalís - <http://novosite.postalis.org.br/glossario/>

Evolução dos Recursos Garantidores

Evolução dos Recursos Garantidores - BD (Em bilhões)




Evolução dos Recursos Garantidores - Postal Prev (Em bilhões)



Valores apurados de acordo com a Resolução CMN 3792/2009.
Os dados relativos ao ano de 2015 se referem à apuração no final do mês de Agosto.

Rentabilidade dos Planos

Rentabilidade Mensal – Agosto/2015



Rentabilidade Acumulada – 2015

