

Este informativo apresenta dados relevantes da gestão, tais como: alocação da carteira de investimentos, volume de arrecadação, pagamento de benefícios, evolução do patrimônio, reservas matemáticas, rentabilidade e perfil cadastral dos planos de benefícios BD e POSTALPREV separadamente.

BOLETIM OUTUBRO DE 2014

Ativos de Investimentos

(Posição Outubro/2014)

	PLANO BD	POSTALPREV
--	----------	------------

Renda Fixa

Total Investido	2.309.344.994,96	1.894.341.486,78
% em relação à carteira	44,80%	71,56%
Rentabilidade - no mês	-0,03%	1,17%
Rentabilidade - no ano	-19,60%	5,12%

Renda Variável

Total Investido	369.201.595,87	393.120.175,38
% em relação à carteira	7,16%	14,85%
Rentabilidade - no mês	2,67%	0,78%
Rentabilidade - no ano	-73,07%	-10,07%

Investimentos Estruturados

Total Investido	1.368.771.405,76	73.570.490,79
% em relação à carteira	26,55%	2,78%
Rentabilidade - no mês	-0,44%	-0,40%
Rentabilidade - no ano	3,43%	2,34%

Investimento no Exterior

Total Investido	138.187.786,92	-
% em relação à carteira	2,68%	-
Rentabilidade - no mês	1,05%	-
Rentabilidade - no ano	-64,57%	-

Segmento de Imóveis

Total Investido	232.911.350,12	-
% em relação à carteira	4,52%	-
Rentabilidade - no mês	0,05%	-
Rentabilidade - no ano	0,57%	-

Operações com Participantes

Total Investido	736.078.552,21	286.035.694,31
% em relação à carteira	14,28%	10,81%
Rentabilidade - no mês	1,06%	1,56%
Rentabilidade - no ano	11,52%	12,73%

Composição da Carteira

(Posição Outubro/2014)

	PLANO BD	POSTALPREV
Títulos Públicos	488.587.419,83	1.085.058.084,84
Títulos Privados	922.541.668,93	384.142.344,14
Ações	-	25.550.950,00
Fundos de Investimentos	2.774.376.694,75	866.280.773,97
Imóveis	232.911.350,12	-
Operações com participantes	736.078.552,21	286.035.694,31

EXECUÇÃO ORÇAMENTÁRIA

Plano BD – Benefício Definido

	Receita Previdencial	Despesa Previdencial
Jan-14	37.299.545,87	26.792.227,82
Fev-14	31.534.959,92	23.006.019,34
Mar-14	9.446.417,23	22.802.483,06
Abr-14	9.540.309,89	23.109.237,48
Mai-14	17.460.374,71	23.500.056,60
Jun-14	10.114.854,32	22.226.493,57
Jul-14	8.606.710,20	22.566.385,20
Ago-14	11.833.133,23	24.307.361,49
Set-14	8.392.364,11	27.240.897,74
Out-14	10.105.445,51	28.126.928,77
Nov-14	-	-
Dez-14	-	-

Plano Postal Prev

	Receita Previdencial	Despesa Previdencial
Jan-14	50.017.328,53	4.962.209,82
Fev-14	47.329.999,91	5.074.751,94
Mar-14	48.343.759,96	4.482.513,02
Abr-14	46.533.217,10	5.420.003,11
Mai-14	46.921.904,02	5.306.649,38
Jun-14	48.264.309,11	5.789.413,31
Jul-14	49.284.395,18	4.707.590,60
Ago-14	46.742.207,52	5.163.293,34
Set-14	48.728.944,35	36.683.066,22
Out-14	58.782.445,57	42.840.225,49 *
Nov-14	-	-
Dez-14	-	-

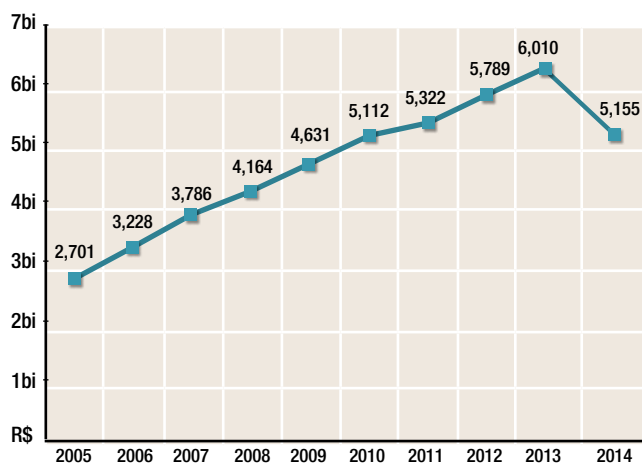
*A sequência das publicações do boletim Postalís em Números poderá ser acessada em www.postalis.org.br/sobre/postalis-em-numeros/

*No mês de Outubro foram resgatados R\$ 37.286.949,03 do plano POSTALPREV por opção dos participantes do PDIA.

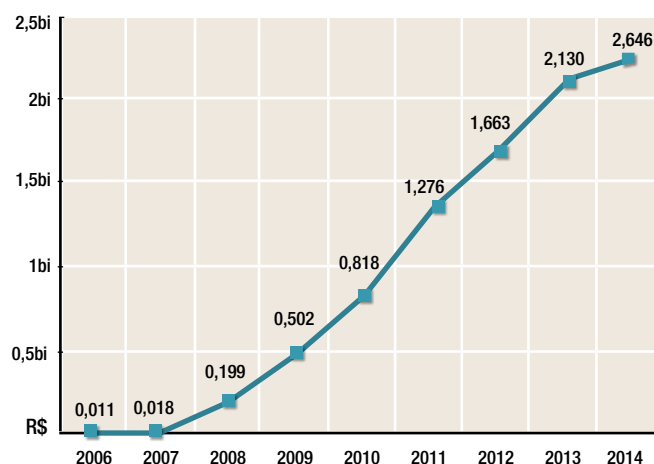
Informações Cadastrais			
	PLANO BD	POSTALPREV	
Outubro	Benefício médio assistido	R\$ 1.430,87	R\$ 320,19
	Benefício médio pensionistas	R\$ 771,64	R\$ 353,18
	Número de ativos	78.633	110.605
	Número de assistidos	14.664	1.461
	Número de participantes em Aux.Doença	100	2.511
	Número de pensionistas	6.537	930
	Pagamento de benefícios no mês	R\$ 28.139.707,85	R\$ 42.844.546,94
	Informações Atuariais		
Ativo Líquido	R\$ 5.137.845.643,01	R\$ 2.721.589.996,09	
Provisões Matemáticas	R\$ 8.001.440.360,70	R\$ 2.641.069.448,20	
Equilíbrio Técnico	-R\$ 2.863.594.717,69	R\$ 80.520.547,89	
Meta Atuarial (acumulada)	10,40%	10,18%	

Evolução dos Recursos Garantidores

Evolução dos Recursos Garantidores - BD (Em bilhões)



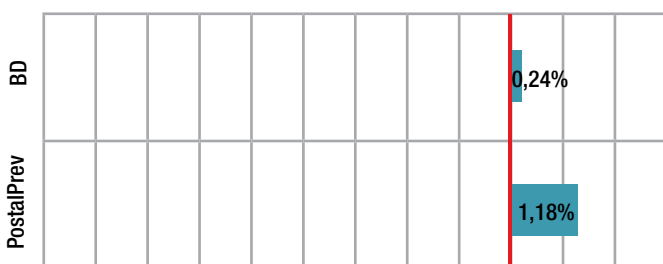
Evolução dos Recursos Garantidores - Postal Prev (Em bilhões)



Valores apurados de acordo com a Resolução CMN 3792/2009.
Os dados relativos ao ano de 2014 se referem à apuração no final do mês de Outubro.

Rentabilidade dos Planos

Rentabilidade Mensal – Outubro/2014



Rentabilidade Acumulada – Outubro/2014

