

Este informativo apresenta dados relevantes da gestão, tais como: alocação da carteira de investimentos, volume de arrecadação, pagamento de benefícios, evolução do patrimônio, reservas matemáticas, rentabilidade e perfil cadastral dos planos de benefícios BD e POSTALPREV separadamente.

BOLETIM NOVEMBRO DE 2014

Ativos de Investimentos

(Posição Novembro/2014)

PLANO BD POSTALPREV

Renda Fixa

Total Investido	2.335.848.563,07	1.828.588.913,66
% em relação à carteira	45,23%	68,68%
Rentabilidade - no mês	1,22%	1,05%
Rentabilidade - no ano	-18,62%	6,23%

Renda Variável

Total Investido	367.577.669,71	470.875.381,02
% em relação à carteira	7,12%	17,69%
Rentabilidade - no mês	-0,44%	-0,19%
Rentabilidade - no ano	-73,19%	-10,24%

Investimentos Estruturados

Total Investido	1.368.865.531,80	68.688.921,24
% em relação à carteira	26,51%	2,58%
Rentabilidade - no mês	0,13%	-5,86%
Rentabilidade - no ano	3,56%	-3,66%

Investimento no Exterior

Total Investido	142.946.228,82	-
% em relação à carteira	2,77%	-
Rentabilidade - no mês	3,44%	-
Rentabilidade - no ano	-63,35%	-

Segmento de Imóveis

Total Investido	232.356.961,89	-
% em relação à carteira	4,50%	-
Rentabilidade - no mês	0,05%	-
Rentabilidade - no ano	0,62%	-

Operações com Participantes

Total Investido	716.779.375,06	294.194.182,44
% em relação à carteira	13,88%	11,05%
Rentabilidade - no mês	1,06%	1,93%
Rentabilidade - no ano	12,70%	14,90%

Composição da Carteira

(Posição Novembro/2014)

	PLANO BD	POSTALPREV
Títulos Públicos	518.601.115,01	1.119.442.406,87
Títulos Privados	932.762.136,94	442.108.648,40
Ações	-	27.531.830,00
Fundos de Investimentos	2.763.874.741,45	779.070.330,65
Imóveis	232.356.961,89	-
Operações com participantes	716.779.375,06	294.194.182,44

EXECUÇÃO ORÇAMENTÁRIA

Plano BD – Benefício Definido

	Receita Previdencial	Despesa Previdencial
Jan-14	37.299.545,87	26.792.227,82
Fev-14	31.534.959,92	23.006.019,34
Mar-14	9.446.417,23	22.802.483,06
Abr-14	9.540.309,89	23.109.237,48
Mai-14	17.460.374,71	23.500.056,60
Jun-14	10.114.854,32	22.226.493,57
Jul-14	8.606.710,20	22.566.385,20
Ago-14	11.833.133,23	24.307.361,49
Set-14	8.392.364,11	27.240.897,74
Out-14	10.105.445,51	28.126.928,77
Nov-14	11.048.472,12	39.654.147,58
Dez-14	-	-

Plano Postal Prev

	Receita Previdencial	Despesa Previdencial
Jan-14	50.017.328,53	4.962.209,82
Fev-14	47.329.999,91	5.074.751,94
Mar-14	48.343.759,96	4.482.513,02
Abr-14	46.533.217,10	5.420.003,11
Mai-14	46.921.904,02	5.306.649,38
Jun-14	48.264.309,11	5.789.413,31
Jul-14	49.284.395,18	4.707.590,60
Ago-14	46.742.207,52	5.163.293,34
Set-14	48.728.944,35	36.683.066,22
Out-14	58.782.445,57	42.840.225,49
Nov-14	46.733.367,22	71.708.960,04 *
Dez-14	-	-

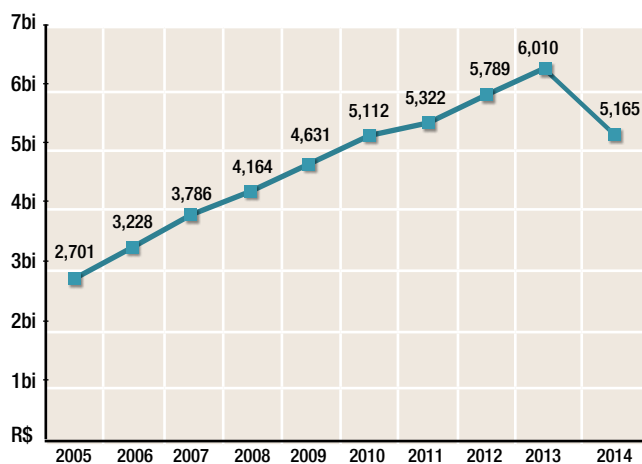
*A sequência das publicações do boletim Postalís em Números poderá ser acessada em www.postalis.org.br/investimentos/postalis-em-numeros/

*No mês de Novembro foram resgatados R\$ 66.082.466,66 do plano POSTALPREV por opção dos participantes.

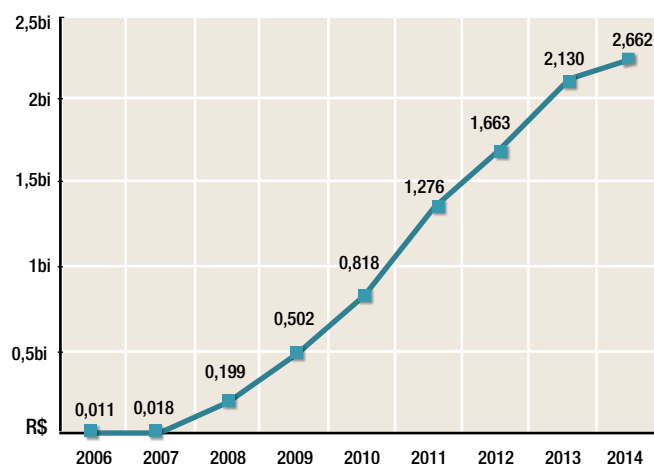
Informações Cadastrais			
Novembro		PLANO BD	POSTALPREV
	Benefício médio assistido	R\$ 1.288,96	R\$ 352,13
	Benefício médio pensionistas	R\$ 772,93	R\$ 355,49
	Número de ativos	76.701	110.854
	Número de assistidos	16.469	1.808
	Número de participantes em Aux.Doença	95	2.464
	Número de pensionistas	6.541	939
	Pagamento de benefícios no mês	R\$ 39.664.559,22	R\$ 71.713.961,18
	Informações Atuariais		
Ativo Líquido	R\$ 5.152.269.008,04	R\$ 2.716.826.387,85	
Provisões Matemáticas	R\$ 8.091.717.095,27	R\$ 2.669.907.375,71	
Equilíbrio Técnico	-R\$ 2.939.448.087,23	R\$ 46.919.012,14	
Meta Atuarial (acumulada)	11,34%	11,09%	

Evolução dos Recursos Garantidores

Evolução dos Recursos Garantidores - BD (Em bilhões)



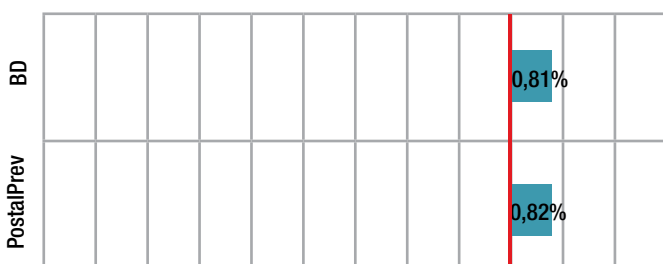
Evolução dos Recursos Garantidores - Postal Prev (Em bilhões)



Valores apurados de acordo com a Resolução CMN 3792/2009.
Os dados relativos ao ano de 2014 se referem à apuração no final do mês de Novembro.

Rentabilidade dos Planos

Rentabilidade Mensal – Novembro/2014



Rentabilidade Acumulada – Novembro/2014

