

Este informativo apresenta dados relevantes da gestão, tais como: alocação da carteira de investimentos, volume de arrecadação, pagamento de benefícios, evolução do patrimônio, reservas matemáticas, rentabilidade e perfil cadastral dos planos de benefícios BD e POSTALPREV separadamente.

BOLETIM MARÇO DE 2014

Ativos de Investimentos

(Posição março/2014)

PLANO BD POSTALPREV

Renda Fixa

Total Investido	2.771.065.757,96	1.915.984.266,50
% em relação à carteira	49,45%	85,02%
Rentabilidade - no mês	0,27%	1,00%
Rentabilidade - no ano	-13,62%	-1,65%

Renda Variável

Total Investido	14.289.920,00	103.506.234,96
% em relação à carteira	0,25%	4,59%
Rentabilidade - no mês	2,33%	-2,96%
Rentabilidade - no ano	-74,78%	-19,09%

Investimentos Estruturados

Total Investido	1.445.268.764,56	-
% em relação à carteira	25,79%	-
Rentabilidade - no mês	1,03%	-
Rentabilidade - no ano	0,66%	-

Investimento no Exterior

Total Investido	379.593.221,27	-
% em relação à carteira	6,77%	-
Rentabilidade - no mês	-2,74%	-
Rentabilidade - no ano	-2,68%	-

Segmento de Imóveis

Total Investido	245.129.706,04	-
% em relação à carteira	4,37%	-
Rentabilidade - no mês	-0,16%	-
Rentabilidade - no ano	-0,12%	-

Operações com Participantes

Total Investido	748.647.646,67	234.018.846,93
% em relação à carteira	13,36%	10,38%
Rentabilidade - no mês	0,93%	1,12%
Rentabilidade - no ano	3,13%	3,42%

Composição da Carteira

(Posição março/2014)

PLANO BD POSTALPREV

Títulos Públicos	422.856.001,17	827.221.356,97
Títulos Privados	947.718.982,47	88.794.922,31
Fundos de Investimentos	3.239.642.680,15	1.103.474.222,18
Imóveis	245.129.706,04	-
Operações com participantes	748.647.646,67	234.018.846,93
PATRIMÔNIO TOTAL	5.603.995.016,50	2.253.509.348,39

EXECUÇÃO ORÇAMENTÁRIA

Plano BD – Benefício Definido

	Receita Previdencial	Despesa Previdencial
Jan-14	37.299.545,87	26.792.227,82
Feb-14	31.534.959,92	23.006.019,34
Mar-14	9.446.417,23	22.802.483,06
Abr-14	-	-
Mai-14	-	-
Jun-14	-	-
Jul-14	-	-
Ago-14	-	-
Set-14	-	-
Out-14	-	-
Nov-14	-	-
Dez-14	-	-

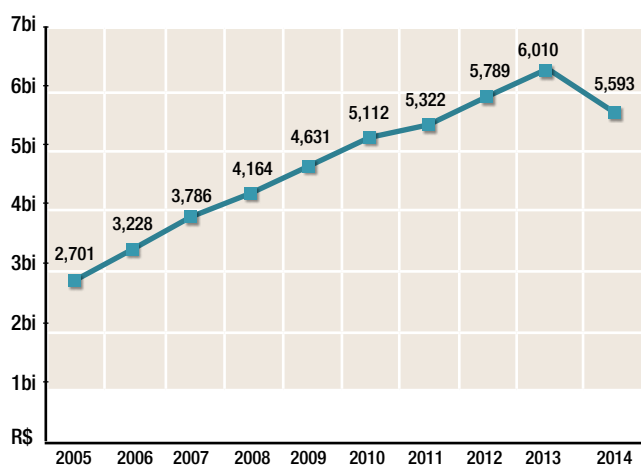
Plano Postal Prev

	Receita Previdencial	Despesa Previdencial
Jan-14	50.017.328,53	4.962.209,82
Feb-14	47.329.999,91	5.074.751,94
Mar-14	48.343.759,96	4.482.513,02
Abr-14	-	-
Mai-14	-	-
Jun-14	-	-
Jul-14	-	-
Ago-14	-	-
Set-14	-	-
Out-14	-	-
Nov-14	-	-
Dez-14	-	-

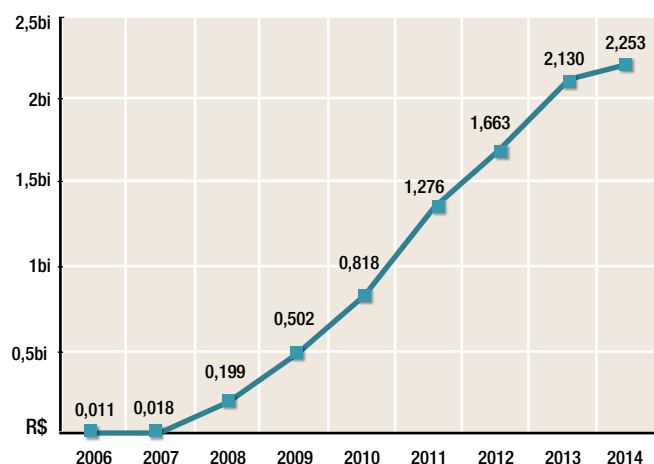
Março	Informações Cadastrais		
		PLANO BD	POSTALPREV
	Benefício médio assistido	R\$ 1.385,78	R\$ 271,69
	Benefício médio pensionistas	R\$ 717,84	R\$ 339,62
	Número de ativos	80.821	115.000
	Número de assistidos	12.620	829
	Número de participantes em Aux.Doença	137	2.474
	Número de pensionistas	6.419	833
	Pagamento de benefícios no mês	R\$ 22.816.424,69	R\$ 4.495.404,94
	Informações Atuariais		
Ativo Líquido	R\$ 5.553.236.644,73	R\$ 2.303.747.500,39	
Provisões Matemáticas	R\$ 7.287.413.054,47	R\$ 2.290.133.183,00	
Equilíbrio Técnico	-R\$ 1.734.176.409,74	R\$ 13.614.317,39	
Meta Atuarial (acumulada)	3,44%	3,38%	

Evolução dos Recursos Garantidores

Evolução dos Recursos Garantidores - BD (Em bilhões)



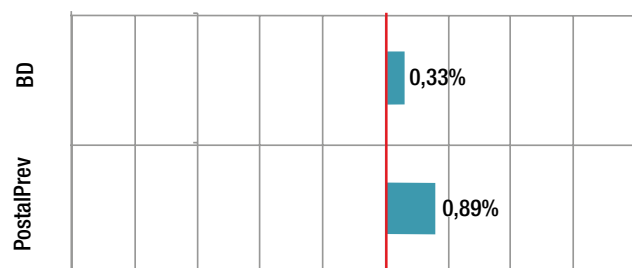
Evolução dos Recursos Garantidores - Postal Prev (Em bilhões)



Valores apurados de acordo com a Resolução CMN 3792/2009.
Os dados relativos ao ano de 2014 se referem à apuração no final do mês de março.

Rentabilidade dos Planos

Rentabilidade Mensal – março/2014



Rentabilidade Acumulada – março/2014

