

Este informativo apresenta dados relevantes da gestão, tais como: alocação da carteira de investimentos, volume de arrecadação, pagamento de benefícios, evolução do patrimônio, reservas matemáticas, rentabilidade e perfil cadastral dos planos de benefícios BD e POSTALPREV separadamente.

BOLETIM JULHO DE 2014

Ativos de Investimentos

(Posição Julho/2014)

PLANO BD POSTALPREV

Renda Fixa

Total Investido	2.555.109.712,17	2.013.375.122,92
% em relação à carteira	46,69%	82,20%
Rentabilidade - no mês	1,08%	0,89%
Rentabilidade - no ano	-18,65%	2,41%

Renda Variável

Total Investido	72.205.418,90	172.787.213,79
% em relação à carteira	1,32%	7,05%
Rentabilidade - no mês	0,09%	-0,69%
Rentabilidade - no ano	-74,13%	-18,58%

Investimentos Estruturados

Total Investido	1.457.997.796,06	-
% em relação à carteira	26,65%	-
Rentabilidade - no mês	1,81%	-
Rentabilidade - no ano	4,35%	-

Investimento no Exterior

Total Investido	383.523.327,45	-
% em relação à carteira	7,01%	-
Rentabilidade - no mês	2,58%	-
Rentabilidade - no ano	-1,67%	-

Segmento de Imóveis

Total Investido	235.079.677,01	-
% em relação à carteira	4,30%	-
Rentabilidade - no mês	-0,01%	-
Rentabilidade - no ano	0,76%	-

Operações com Participantes

Total Investido	768.005.453,89	263.199.646,90
% em relação à carteira	14,04%	10,75%
Rentabilidade - no mês	1,36%	1,21%
Rentabilidade - no ano	7,85%	8,00%

Composição da Carteira

(Posição Julho/2014)

PLANO BD POSTALPREV

Títulos Públicos	438.458.537,56	986.533.080,00
Títulos Privados	729.517.231,74	166.620.746,68
Fundos de Investimentos	3.300.860.485,28	1.033.008.510,03
Imóveis	235.079.677,01	-
Operações com participantes	768.005.453,89	263.199.646,90
PATRIMÔNIO TOTAL	5.471.921.385,48	2.449.361.983,61

EXECUÇÃO ORÇAMENTÁRIA

Plano BD – Benefício Definido

	Receita Previdencial	Despesa Previdencial
Jan-14	37.299.545,87	26.792.227,82
Fev-14	31.534.959,92	23.006.019,34
Mar-14	9.446.417,23	22.802.483,06
Abr-14	9.540.309,89	23.109.237,48
Mai-14	17.460.374,71	23.500.056,60
Jun-14	10.114.854,32	22.226.493,57
Jul-14	8.606.710,20	22.566.385,20
Ago-14	-	-
Set-14	-	-
Out-14	-	-
Nov-14	-	-
Dez-14	-	-

Plano Postal Prev

	Receita Previdencial	Despesa Previdencial
Jan-14	50.017.328,53	4.962.209,82
Fev-14	47.329.999,91	5.074.751,94
Mar-14	48.343.759,96	4.482.513,02
Abr-14	46.533.217,10	5.420.003,11
Mai-14	46.921.904,02	5.306.649,38
Jun-14	48.264.309,11	5.789.413,31
Jul-14	49.284.395,18	4.707.590,60
Ago-14	-	-
Set-14	-	-
Out-14	-	-
Nov-14	-	-
Dez-14	-	-

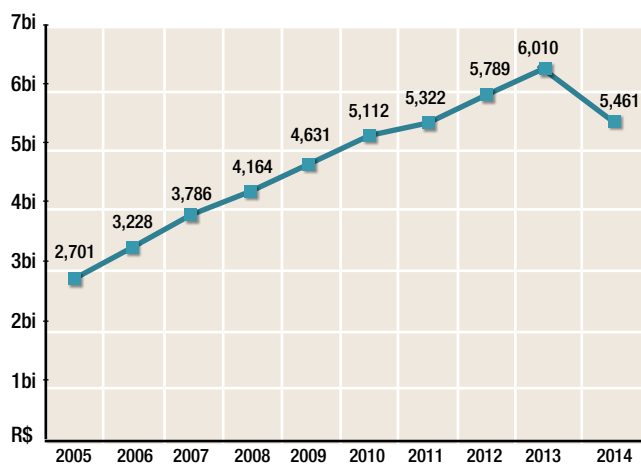
Informações Atuariais

Informações Cadastrais		
	PLANO BD	POSTALPREV
Benefício médio assistido	R\$ 1.383,12	R\$ 289,67
Benefício médio pensionistas	R\$ 719,30	R\$ 354,81
Número de ativos	80.706	114.674
Número de assistidos	12.649	1.182
Número de participantes em Aux.Doença	119	2.306
Número de pensionistas	6.486	816
Pagamento de benefícios no mês	R\$ 15.072.321,73	R\$ 4.728.959,24
Informações Atuariais		
Ativo Líquido	R\$ 5.455.878.472,23	R\$ 2.567.488.203,51
Provisões Matemáticas	R\$ 7.690.245.899,84	R\$ 2.546.844.771,43
Equilíbrio Técnico	-R\$ 2.234.367.427,61	R\$ 20.643.432,08
Meta Atuarial (acumulada)	8,00%	7,85%

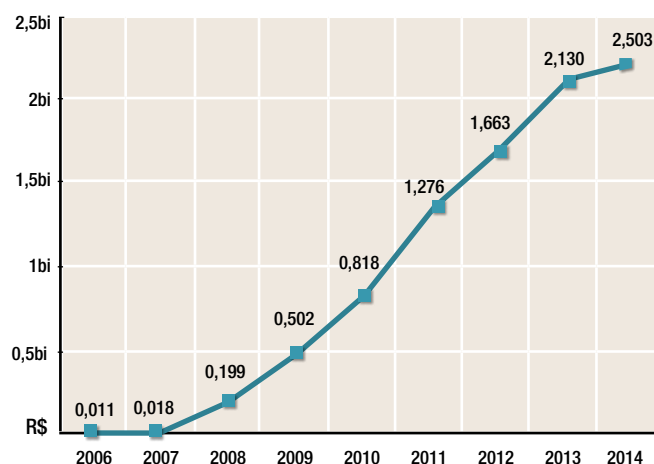
Julho

Evolução dos Recursos Garantidores

Evolução dos Recursos Garantidores - BD (Em bilhões)



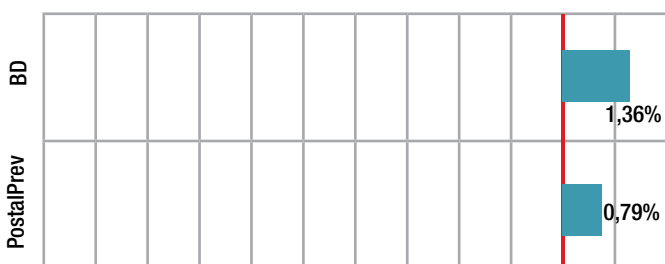
Evolução dos Recursos Garantidores - Postal Prev (Em bilhões)



Valores apurados de acordo com a Resolução CMN 3792/2009.
Os dados relativos ao ano de 2014 se referem à apuração no final do mês de julho.

Rentabilidade dos Planos

Rentabilidade Mensal – Julho/2014



Rentabilidade Acumulada – Julho/2014

