

Este informativo apresenta dados relevantes da gestão, tais como: alocação da carteira de investimentos, volume de arrecadação, pagamento de benefícios, evolução do patrimônio, reservas matemáticas, rentabilidade e perfil cadastral dos planos de benefícios BD e POSTALPREV separadamente.

BOLETIM JANEIRO DE 2014

Ativos de Investimentos

(Posição janeiro/2014)

PLANO BD POSTALPREV

Renda Fixa

Total Investido	2.818.601.583,54	1.845.372.632,33
% em relação à carteira	49,96%	85,77%
Rentabilidade - no mês	-11,98%	-2,69%
Rentabilidade - no ano	-11,98%	-2,69%

Renda Variável

Total Investido	13.805.270,00	88.049.449,12
% em relação à carteira	0,24%	4,09%
Rentabilidade - no mês	-75,64%	-15,33%
Rentabilidade - no ano	-75,64%	-15,33%

Investimentos Estruturados

Total Investido	1.427.054.394,44	-
% em relação à carteira	25,29%	-
Rentabilidade - no mês	-0,63%	-
Rentabilidade - no ano	-0,63%	-

Investimento no Exterior

Total Investido	401.969.434,20	-
% em relação à carteira	7,12%	-
Rentabilidade - no mês	3,06%	-
Rentabilidade - no ano	3,06%	-

Segmento de Imóveis

Total Investido	246.956.147,51	-
% em relação à carteira	4,38%	-
Rentabilidade - no mês	-0,27%	-
Rentabilidade - no ano	-0,27%	-

Operações com Participantes

Total Investido	733.481.089,64	218.232.429,72
% em relação à carteira	13,00%	10,14%
Rentabilidade - no mês	1,08%	1,16%
Rentabilidade - no ano	1,08%	1,16%

Composição da Carteira

(Posição janeiro/2014)

PLANO BD POSTALPREV

Títulos Públicos	424.425.427,39	655.311.380,62
Títulos Privados	960.387.168,93	75.583.725,08
Fundos de Investimentos	3.276.997.960,95	1.202.526.975,77
Imóveis	246.956.147,51	-
Operações com participantes	733.481.089,64	218.232.429,72
PATRIMÔNIO TOTAL	5.642.247.794,42	2.151.654.511,19

EXECUÇÃO ORÇAMENTÁRIA

Plano BD – Benefício Definido

	Receita Previdencial	Despesa Previdencial
Jan-14	37.299.545,87	26.792.227,82
Fev-14	-	-
Mar-14	-	-
Abr-14	-	-
Mai-14	-	-
Jun-14	-	-
Jul-14	-	-
Ago-14	-	-
Set-14	-	-
Out-14	-	-
Nov-14	-	-
Dez-14	-	-

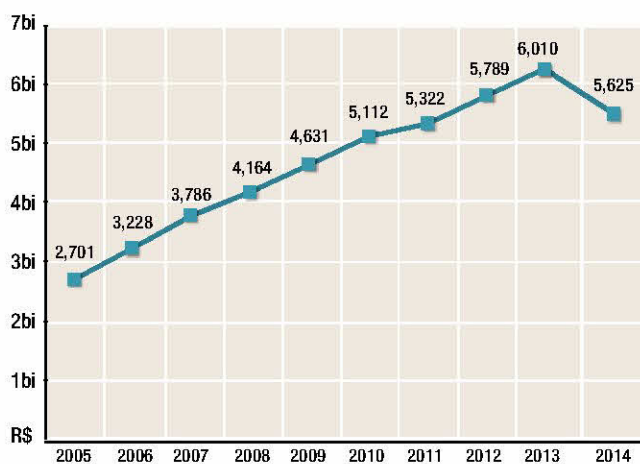
Plano Postal Prev

	Receita Previdencial	Despesa Previdencial
Jan-14	50.017.328,53	4.962.209,82
Fev-14	-	-
Mar-14	-	-
Abr-14	-	-
Mai-14	-	-
Jun-14	-	-
Jul-14	-	-
Ago-14	-	-
Set-14	-	-
Out-14	-	-
Nov-14	-	-
Dez-14	-	-

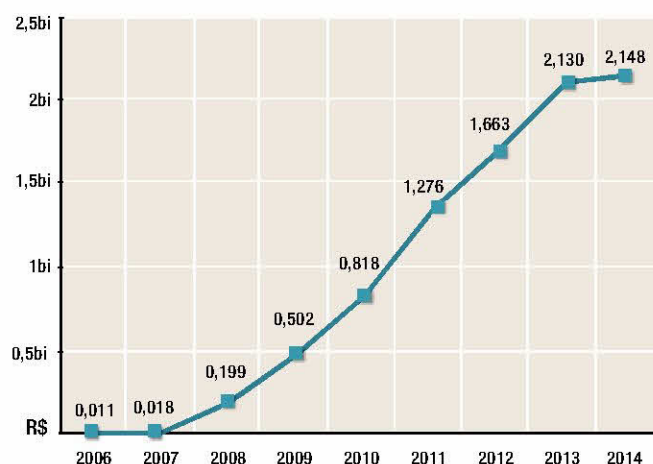
JANEIRO	Informações Cadastrais		
		PLANO BD	POSTALPREV
	Benefício médio assistido	RS 1.383,19	RS 269,43
	Benefício médio pensionistas	RS 715,11	RS 338,93
	Número de ativos	80.889	115.011
	Número de assistidos	12.615	797
	Número de participantes em Aux.Doença	146	2.032
	Número de pensionistas	6.416	809
	Pagamento de benefícios no mês	RS 26.984.257,79	RS 5.089.013,40
	Informações Atuariais		
Ativo Líquido	RS 5.601.449.492,47	RS 2.194.064.527,73	
Provisões Matemáticas	RS 7.080.045.849,09	RS 2.192.176.720,84	
Equilíbrio Técnico	-RS 1.478.596.356,62	RS 1.887.806,89	
Meta Atuarial (acumulada)	1,19%	1,17%	

Evolução dos Recursos Garantidores

Evolução dos Recursos Garantidores - BD (Em bilhões)



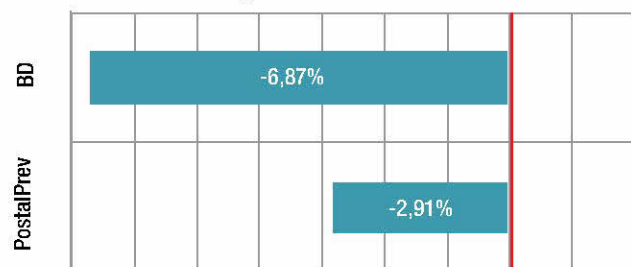
Evolução dos Recursos Garantidores - Postal Prev (Em bilhões)



Valores apurados de acordo com a Resolução CMN 3792/2009.
Os dados relativos ao ano de 2014 se referem à apuração no final do mês de janeiro.

Rentabilidade dos Planos

Rentabilidade Mensal – janeiro/2014



Rentabilidade Acumulada – janeiro/2014



Nota Explicativa

No mês de janeiro, em atendimento às normas contábeis de conservadorismo e prudência, foi necessário registrar **provisionamento** de valores não recebidos nos prazos contratados pelo Instituto. Essa medida afetou negativamente os resultados dos planos e, conseqüentemente, houve uma queda na evolução dos Recursos Garantidores dos planos. Foram feitas provisões nos montantes de R\$ 401 milhões no plano BD e R\$ 52 milhões no PostalPrev.

Esses valores encontram-se em reorganização do fluxo para recebimento e melhora das garantias e, tão logo se conclua a repactuação, serão revertidos. Esperamos que tal procedimento ocorra ainda no primeiro semestre de 2014.