

Este informativo apresenta dados relevantes da gestão, tais como: alocação da carteira de investimentos, volume de arrecadação, pagamento de benefícios, evolução do patrimônio, reservas matemáticas, rentabilidade e perfil cadastral dos planos de benefícios BD e POSTALPREV separadamente.

BOLETIM SETEMBRO DE 2017



Ativos de Investimentos

	PLANO BD	POSTALPREV
Renda Fixa		
Total Investido (R\$)	3.671.203.474,36	3.408.130.473,06
% em relação à carteira	70,98%	71,43%
Rentabilidade - no mês	0,49%	0,48%
Rentabilidade - no ano	5,47%	6,23%



Renda Variável

Total Investido (R\$)	184.467.171,47	905.246.002,64
% em relação à carteira	3,57%	18,97%
Rentabilidade - no mês	0,83%	3,42%
Rentabilidade - no ano	-14,07%	15,80%



Investimentos Estruturados

Total Investido (R\$)	672.459.140,58	63.865.279,49
% em relação à carteira	13,00%	1,34%
Rentabilidade - no mês	-1,89%	-3,82%
Rentabilidade - no ano	-26,02%	16,99%



Investimento no Exterior

Total Investido (R\$)	107.994.701,95	-
% em relação à carteira	2,09%	-
Rentabilidade - no mês	0,79%	-
Rentabilidade - no ano	6,65%	-



Segmento de Imóveis

Total Investido (R\$)	241.437.671,23	-
% em relação à carteira	4,67%	-
Rentabilidade - no mês	0,92%	-
Rentabilidade - no ano	7,14%	-



Operações com Participantes

Total Investido (R\$)	285.829.108,57	394.200.697,60
% em relação à carteira	5,53%	8,26%
Rentabilidade - no mês	2,09%	1,58%
Rentabilidade - no ano	13,70%	13,98%

OBSERVAÇÕES

*A sequência das publicações do boletim Postalís em Números poderá ser acessada em www.postalis.org.br/investimentos/postalis-em-numeros.



Composição da Carteira

(R\$)	PLANO BD	POSTALPREV
Títulos Públicos	1.550.526.729,12	2.711.466.673,47
Títulos Privados	598.575.807,84	519.467.891,82
Ações	46.804.404,63	-
Fundos de Investimentos	2.440.217.445,05	1.146.306.845,00
Imóveis	241.437.671,23	-
Operações com Participantes	285.829.108,57	394.200.697,60
Valor a Receber	-	-
Dep. Jud.	9.039.294,55	-
PATRIMÔNIO TOTAL	5.172.430.460,99	4.771.442.107,89

EXECUÇÃO ORÇAMENTÁRIA

Plano BD – Benefício Definido

	Receita Previdencial	Despesa Previdencial
Jan-17	39.237.121,74	42.609.557,73
Fev-17	39.408.575,98	42.560.830,66
Mar-17	37.999.943,22	43.264.275,62
Abr-17	40.081.876,40	47.619.506,75
Mai-17	39.415.514,40	50.106.385,58
Jun-17	43.058.803,06	51.518.056,56
Jul-17	42.877.846,09	60.929.047,67
Ago-17	43.993.435,98	59.080.786,40
Set-17	40.626.892,40	57.002.057,68
Out-17		
Nov-17		
Dez-17		
Abono		

Plano Postal Prev

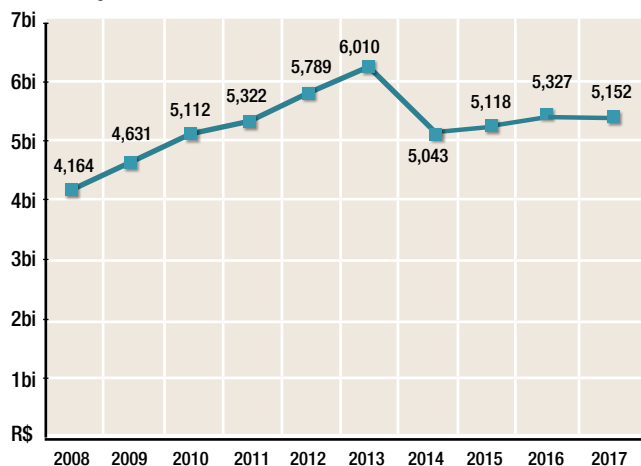
	Receita Previdencial	Despesa Previdencial
Jan-17	50.680.700,49	6.877.814,23
Fev-17	46.064.837,97	5.731.595,93
Mar-17	49.074.021,36	16.611.292,36
Abr-17	45.305.168,53	71.140.237,02
Mai-17	43.763.132,52	77.935.669,30
Jun-17	44.294.812,00	62.610.667,61
Jul-17	39.913.116,85	166.699.955,75
Ago-17	39.217.403,63	71.026.571,68
Set-17	39.129.371,83	29.048.829,92
Out-17		
Nov-17		
Dez-17		
Abono		

Setembro	Informações Cadastrais	
	PLANO BD	POSTALPREV
Benefício médio assistido	R\$ 2.050,38	R\$ 1.366,60
Benefício médio pensionistas	R\$ 863,35	R\$ 312,03
Número de ativos	58.228	96.403
Número de assistidos	24.302	3.807
Número de participantes em Aux.Doença	23	1.805
Número de pensionistas	6.005	1.317
Pagamento de benefícios	R\$ 57.010.460,61	R\$ 29.052.700,17
Benefícios de prestação continuada	R\$ 55.271.631,39	R\$ 8.139.286,78
Benefícios de prestação única (pecúlio e auxílios)	R\$ 966.378,25	R\$ 710.221,07
Resgates	R\$ 772.450,97	R\$ 6.102.223,05
Portabilidade	R\$ 0,00	R\$ 14.100.969,27
Ativo Líquido	R\$ 5.202.535.992,03	R\$ 4.325.486.249,16
Provisões Matemáticas	R\$ 7.014.204.401,13	R\$ 4.187.619.558,07
Equilíbrio Técnico	-R\$ 1.811.668.409,10	R\$ 137.866.691,09

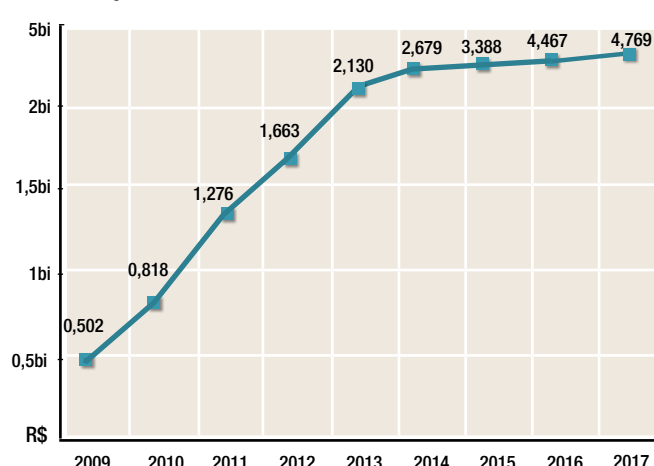
As definições dos termos aplicados nas Informações Atuariais estão disponíveis no Glossário publicado no site do Postalís - <http://www.postalis.org.br/glossario/>

Evolução dos Recursos Garantidores

Evolução dos Recursos Garantidores - BD (Em bilhões)



Evolução dos Recursos Garantidores - PostalPrev (Em bilhões)

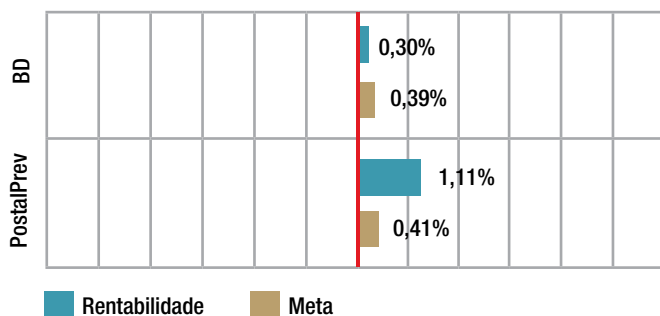


Valores apurados de acordo com a Resolução CMN 3792/2009.

* Os dados relativos ao ano de 2017 se referem à apuração no final do mês de Setembro.

Rentabilidade dos Planos

Rentabilidade Mensal – Setembro/2017 - 1:1



Rentabilidade Acumulada até Setembro/2017 - 2:1

