

Este informativo apresenta dados relevantes da gestão, tais como: alocação da carteira de investimentos, volume de arrecadação, pagamento de benefícios, evolução do patrimônio, reservas matemáticas, rentabilidade e perfil cadastral dos planos de benefícios BD e POSTALPREV separadamente.

## BOLETIM JUNHO DE 2018



### Ativos de Investimentos

	PLANO BD	POSTALPREV
<b>Renda Fixa</b>		
Total Investido (R\$)	1.899.903.001,12	3.273.170.200,09
% em relação à carteira	68,02%	77,32%
Rentabilidade - no mês	1,04%	1,09%
Rentabilidade - no ano	6,55%	4,77%



### Renda Variável

Total Investido (R\$)	27.924.129,59	428.856.884,77
% em relação à carteira	1,00%	10,13%
Rentabilidade - no mês	-11,66%	-4,13%
Rentabilidade - no ano	-32,86%	-8,98%



### Investimentos Estruturados

Total Investido (R\$)	264.607.295,26	52.996.793,20
% em relação à carteira	9,47%	1,25%
Rentabilidade - no mês	-0,15%	0,50%
Rentabilidade - no ano	8,75%	3,64%



### Investimento no Exterior

Total Investido (R\$)	92.093.690,51	-
% em relação à carteira	3,30%	-
Rentabilidade - no mês	0,82%	-
Rentabilidade - no ano	9,01%	-



### Segmento de Imóveis

Total Investido (R\$)	231.389.669,84	-
% em relação à carteira	8,28%	-
Rentabilidade - no mês	0,89%	-
Rentabilidade - no ano	5,17%	-



### Operações com Participantes

Total Investido (R\$)	259.891.036,64	478.156.792,62
% em relação à carteira	9,30%	11,30%
Rentabilidade - no mês	0,43%	0,20%
Rentabilidade - no ano	8,41%	5,75%

#### OBSERVAÇÕES

A sequência das publicações do boletim Postalís em Números poderá ser acessada em [www.postalis.org.br/investimentos/postalis-em-numeros](http://www.postalis.org.br/investimentos/postalis-em-numeros).



### Composição da Carteira

(R\$)	PLANO BD	POSTALPREV
Títulos Públicos	1.593.322.883,09	3.033.118.023,19
Títulos Privados	52.567.957,45	59.464.490,34
Ações	40.518.556,10	28.991.603,38
Fundos de Investimentos	598.118.674,96	633.449.643,25
Imóveis	231.389.669,20	-
Operações com Participantes	259.891.036,64	478.156.616,62
Valor a Receber	17.351.207,94	1.553,63
Dep. Jud.	50.000,00	-
<b>PATRIMÔNIO TOTAL</b>	<b>2.793.209.985,38</b>	<b>4.233.181.930,41</b>

### EXECUÇÃO ORÇAMENTÁRIA

#### Plano BD – Benefício Definido

	Receita Previdencial	Despesa Previdencial
Jan-18	40.099.150,85	57.174.925,93
Fev-18	42.412.487,27	62.743.484,36
Mar-18	41.994.047,94	60.321.069,32
Abr-18	41.889.120,27	58.674.963,93
Mai-18	41.748.087,43	58.617.697,30
Jun-18	41.537.055,83	57.015.163,85
Jul-18		
Ago-18		
Set-18		
Out-18		
Nov-18		
Dez-18		
Abono		

#### Plano Postal Prev

	Receita Previdencial	Despesa Previdencial
Jan-18	43.561.677,98	19.358.108,48
Fev-18	42.618.785,92	65.584.984,74
Mar-18	41.514.765,92	32.674.670,10
Abr-18	41.512.913,77	19.685.877,00
Mai-18	40.819.713,22	10.992.539,78
Jun-18	40.344.797,28	9.912.855,64
Jul-18		
Ago-18		
Set-18		
Out-18		
Nov-18		
Dez-18		
Abono		

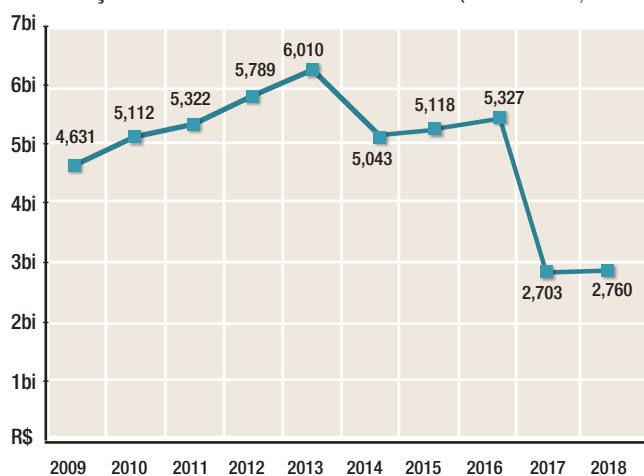
# Informações Atuariais

Junho	Informações Cadastrais		
		PLANO BD	POSTALPREV
	Benefício médio assistido	R\$ 2.027,37	R\$ 893,80
	Benefício médio pensionistas	R\$ 876,32	R\$ 340,13
	Número de ativos	55.543	92.571
	Número de assistidos	25.451	4.305
	Número de participantes em Aux.Doença	22	1.845
	Número de pensionistas	6.178	1.238
	Pagamento de benefícios	R\$ 57.014.680,96	R\$ 7.115.888,54
	Benefícios de prestação continuada	R\$ 56.263.302,92	R\$ 4.774.417,95
	Benefícios de prestação única (pecúlio e auxílios)	R\$ 488.035,29	R\$ 401.583,01
	Resgates	R\$ 263.342,75	R\$ 1.758.260,06
	Portabilidade	R\$ 0,00	R\$ 181.627,52
	Ativo Líquido	R\$ 2.809.593.850,84	R\$ 3.727.231.780,40
	Provisões Matemáticas	R\$ 9.508.623.863,06	R\$ 3.790.279.428,34
	Equilíbrio Técnico	-R\$ 6.699.030.012,22	-R\$ 63.047.647,94

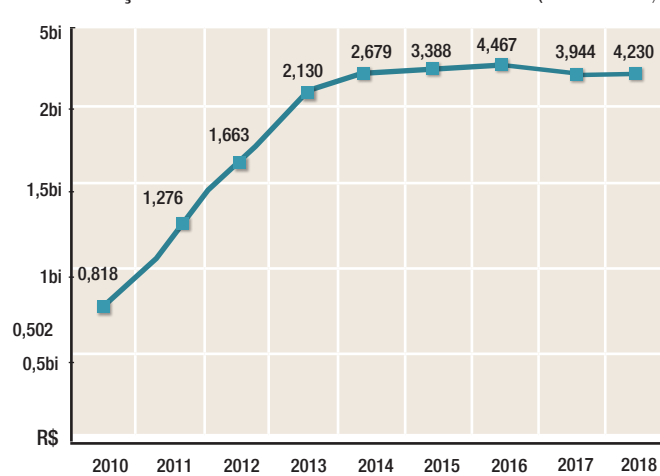
As definições dos termos aplicados nas Informações Atuariais estão disponíveis no Glossário publicado no site do Postalís - <http://www.postalis.org.br/glossario/>

## Evolução dos Recursos Garantidores

Evolução dos Recursos Garantidores - BD (Em bilhões)



Evolução dos Recursos Garantidores - PostalPrev (Em bilhões)

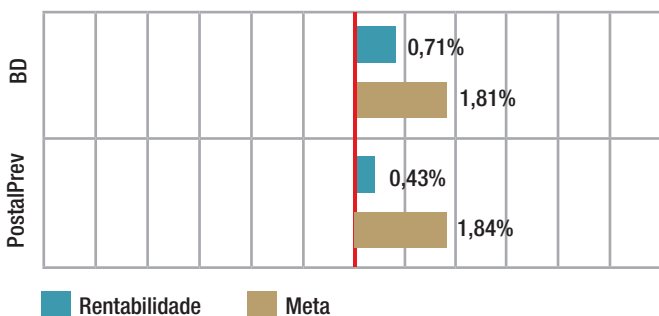


Valores apurados de acordo com a Resolução CMN 4661/2018.

\* Os dados relativos ao ano de 2018 se referem à apuração no final do mês de Junho.

## Rentabilidade dos Planos

Rentabilidade Mensal – Junho/2018 - 1:1



Rentabilidade Acumulada até Junho/2018 - 2:1

