POSTALIS em números

Este informativo apresenta dados relevantes da gestão, tais como: alocação da carteira de investimentos, volume de arrecadação, pagamento de benefícios, evolução do patrimônio, reservas matemáticas, rentabilidade e perfil cadastral dos planos de benefícios BD e POSTALPREV separadamente.

BOLETIM MARÇO DE 2017

Ativos de Investimentos

	PLANO BD	POSTALPREV
Renda Fixa		
Total Investido (R$)	3.591.239.159,74	3.573.154.183,92
% em relação à carteira	67,42%	74,54%
Rentabilidade - no mês	0,80%	0,89%
Rentabilidade - no ano	2,13%	2,58%
Renda Variável		
Total Investido (R$)	210.618.662,39	838.172.611,35
% em relação à carteira	3,95%	17,49%
Rentabilidade - no mês	-5,87%	0,94%
Rentabilidade - no ano	-4,93%	6,81%
Investimentos Estruturados		
Total Investido (R$)	844.907.602,83	36.450.179,10
% em relação à carteira	15,86%	0,76%
Rentabilidade - no mês	-7,22%	-0,01%
Rentabilidade - no ano	-7,34%	7,69%
Investimento no Exterior		
Total Investido (R$)	106.688.820,44	-
% em relação à carteira	2,00%	-
Rentabilidade - no mês	1,84%	-
Rentabilidade - no ano	5,36%	-
Segmento de Imóveis		
Total Investido (R$)	244.365.246,83	-
% em relação à carteira	4,59%	-
Rentabilidade - no mês	0,86%	-
Rentabilidade - no ano	2,28%	-
Operações com Participantes		
Total Investido (R$)	320.506.058,99	344.764.632,49
% em relação à carteira	6,02%	7,19%
Rentabilidade - no mês	1,04%	1,05%
Rentabilidade - no ano	3,85%	3,76%

OBSERVAÇÕES

A sequência das publicações do boletim Postalis em Números poderá ser acessada em **www.postalis.org.br/investimentos/postalis-em-numeros.*

Composição da Carteira

(R$)	PLANO BD	POSTALPREV
Títulos Públicos	1.547.698.185,93	2.929.235.230,24
Títulos Privados	574.274.096,39	511.868.437,60
Ações	73.091.074,56	-
Fundos de Investimentos	2.558.390.877,88	1.007.510.393,44
Imóveis	244.365.246,83	-
Operações com Participantes	320.506.058,99	344.764.632,49
Valor a Receber	-	-
Dep. Jud.	8.677.901,40	-
PATRIMÔNIO TOTAL	5.327.003.441,98	4.793.378.693,77

EXECUÇÃO ORÇAMENTÁRIA

Plano BD – Benefício Definido

	Receita Previdencial	Despesa Previdencial
Jan-17	39.237.121,74	42.609.557,73
Fev-17	39.408.575,98	42.560.830,66
Mar-17	37.999.943,22	43.264.275,62
Abr-17		
Mai-17		
Jun-17		
Jul-17		
Ago-17		
Set-17		
Out-17		
Nov-17		

Plano Postal Prev

	Receita Previdencial	Despesa Previdencial
Jan-17	50.680.700,49	6.877.814,23
Fev-17	46.064.837,97	5.731.595,93
Mar-17	49.074.021,36	16.611.292,36
Abr-17		
Mai-17		
Jun-17		
Jul-17		
Ago-17		
Set-17		
Out-17		
Nov-17		
Dez-17		

Informações Atuariais

Março	Informações Cadastrais	
	PLANO BD	POSTALPREV
Benefício médio assistido	R$ 1.924,90	R$ 1.320,71
Benefício médio pensionistas	R$ 790,45	R$ 322,89
Número de ativos	63.350	101.406
Número de assistidos	19.190	2.563
Número de participantes em Aux.Doença	50	1.764
Número de pensionistas	6.176	1.264
Pagamento de benefícios	R$ 43.291.064,24	R$ 16.637.838,66
Benefícios de prestação continuada	**R$ 41.943.618,25**	**R$ 6.149.404,75**
Benefícios de prestação única (pecúlio e auxílios)	**R$ 731.912,14**	**R$ 789.250,38**
Resgates	**R$ 609.395,46**	**R$ 9.574.852,05**
Portabilidade	**R$ 6.138,39**	**R$ 124.331,48**
Ativo Líquido	R$ 5.335.981.498,82	R$ 4.445.823.265,44
Provisões Matemáticas	R$ 6.549.027.440,42	R$ 4.186.123.716,81
Equilíbrio Técnico	-R$ 1.213.045.941,60	R$ 259.699.548,63

As definições dos termos aplicados nas Informações Atuariais estão disponíveis no Glossário publicado no site do Postalis - http://www.postalis.org.br/glossario/

Evolução dos Recursos Garantidores

Evolução dos Recursos Garantidores - BD (**Em bilhões**)

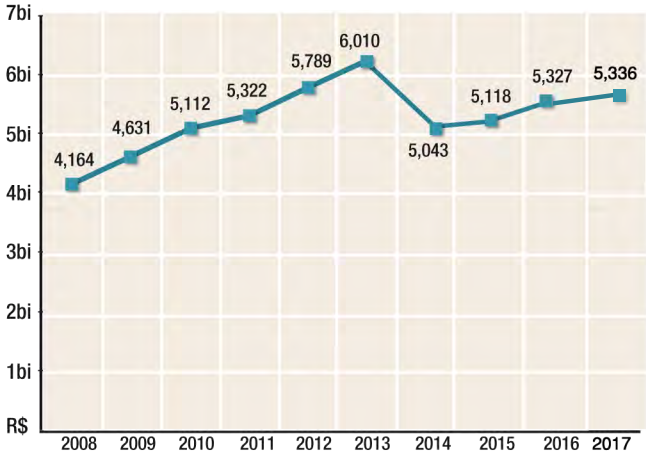

Evolução dos Recursos Garantidores - Postal Prev (**Em bilhões**)

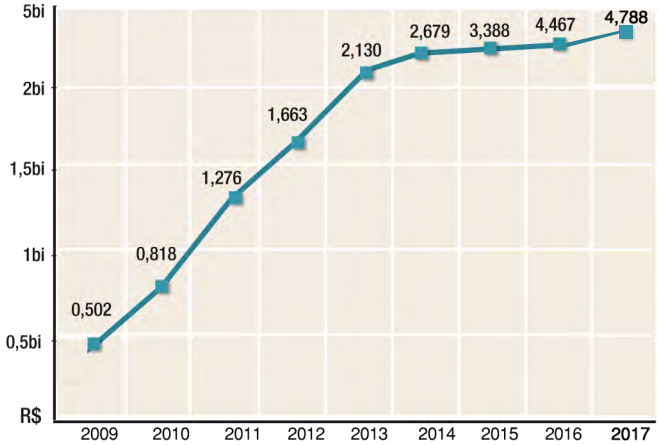

Valores apurados de acordo com a Resolução CMN 3792/2009.

* Os dados relativos ao ano de 2017 se referem à apuração no final do mês de Março.

Rentabilidade dos Planos

Rentabilidade Mensal – Março/2017 - 4:1

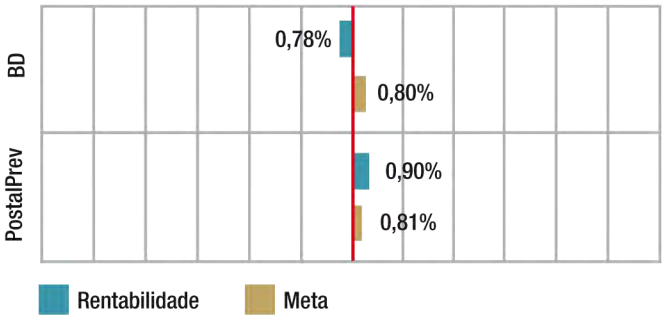
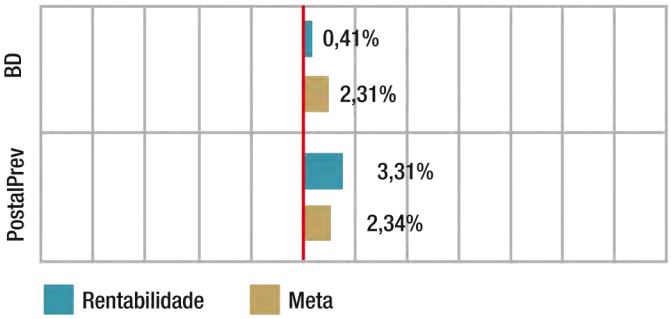
Rentabilidade Acumulada até Março/2017 - 4:1