

Este informativo apresenta dados relevantes da gestão, tais como: alocação da carteira de investimentos, volume de arrecadação, pagamento de benefícios, evolução do patrimônio, reservas matemáticas, rentabilidade e perfil cadastral dos planos de benefícios BD e POSTALPREV separadamente.

## BOLETIM ABRIL DE 2016

### Ativos de Investimentos

	PLANO BD	POSTALPREV
--	----------	------------

#### Renda Fixa

Total Investido (R\$)	2.625.300.139,07	2.857.715.504,24
% em relação à carteira	51,92%	75,11%
Rentabilidade - no mês	1,13%	1,19%
Rentabilidade - no ano	5,46%	5,83%

#### Renda Variável

Total Investido (R\$)	375.521.246,44	524.291.868,75
% em relação à carteira	7,43%	13,78%
Rentabilidade - no mês	1,82%	3,97%
Rentabilidade - no ano	-23,34%	10,75%

#### Investimentos Estruturados

Total Investido (R\$)	1.217.165.615,63	56.382.518,36
% em relação à carteira	24,07%	1,48%
Rentabilidade - no mês	0,05%	1,58%
Rentabilidade - no ano	-1,23%	8,80%

#### Investimento no Exterior

Total Investido (R\$)	150.308.698,12	-
% em relação à carteira	2,97%	-
Rentabilidade - no mês	0,67%	-
Rentabilidade - no ano	6,49%	-

#### Segmento de Imóveis

Total Investido (R\$)	249.362.371,91	-
% em relação à carteira	4,93%	-
Rentabilidade - no mês	0,80%	-
Rentabilidade - no ano	2,86%	-

#### Operações com Participantes

Total Investido (R\$)	438.304.674,79	365.766.335,00
% em relação à carteira	8,67%	9,61%
Rentabilidade - no mês	1,50%	1,44%
Rentabilidade - no ano	5,89%	6,02%

### Composição da Carteira

(R\$)	PLANO BD	POSTALPREV
Títulos Públicos	1.237.804.408,99	2.181.259.696,80
Títulos Privados	865.653.315,77	508.218.979,80
Ações	93.612.013,68	38.371.165,92
Fundos de Investimentos	2.171.225.960,82	710.540.048,83
Imóveis	249.362.371,91	-
Operações com Participantes	438.304.674,79	365.766.335,00
Valor a Receber	-	438.143,35
<b>PATRIMÔNIO TOTAL</b>	<b>5.055.962.745,96</b>	<b>3.804.594.369,70</b>

#### EXECUÇÃO ORÇAMENTÁRIA

##### Plano BD – Benefício Definido

	Receita Previdencial	Despesa Previdencial
Jan-16	12.346.166,01	38.453.246,24
Fev-16	12.968.054,47	38.596.840,50
Mar-16	12.529.791,67	38.388.275,94
Abr-16	12.574.126,01	37.763.386,61
Mai-16	-	-
Jun-16	-	-
Jul-16	-	-
Ago-16	-	-
Set-16	-	-
Out-16	-	-
Nov-16	-	-
Dez-16	-	-
Abono	-	-

##### Plano Postal Prev

	Receita Previdencial	Despesa Previdencial
Jan-16	52.117.041,65	7.361.212,30
Fev-16	47.877.040,10	18.487.663,43
Mar-16	46.982.803,09	9.193.858,85
Abr-16	46.268.241,62	8.139.191,17
Mai-16	-	-
Jun-16	-	-
Jul-16	-	-
Ago-16	-	-
Set-16	-	-
Out-16	-	-
Nov-16	-	-
Dez-16	-	-
Abono	-	-

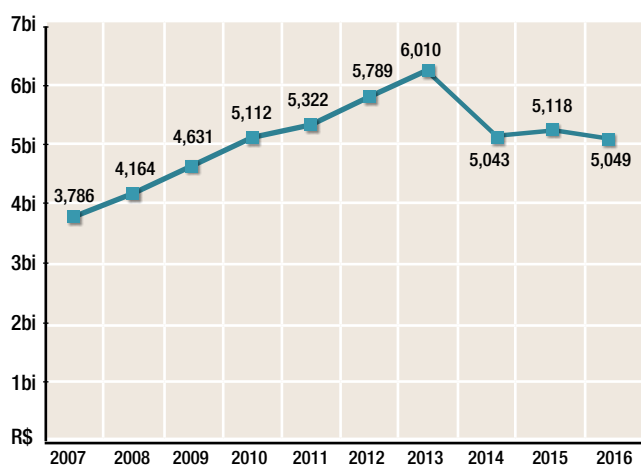
\*A sequência das publicações do boletim Postalís em Números poderá ser acessada em [www.postalis.org.br/investimentos/postalis-em-numeros/](http://www.postalis.org.br/investimentos/postalis-em-numeros/)

Informações Cadastrais			
Abril		PLANO BD	POSTALPREV
	Benefício médio assistido	R\$ 1.567,25	R\$ 436,79
	Benefício médio pensionistas	R\$ 639,93	R\$ 269,72
	Número de ativos	68.170	105.892
	Número de assistidos	18.333	2.862
	Número de participantes em Aux.Doença	58	2.403
	Número de pensionistas	6.799	1.158
	Pagamento de benefícios no mês	R\$ 37.789.451,40	R\$ 8.184.053,92
Informações Atuariais			
Ativo Líquido	R\$ 4.979.446.158,43	R\$ 3.607.548.936,41	
Provisões Matemáticas	R\$ 6.801.702.592,54	R\$ 3.581.793.622,53	
Equilíbrio Técnico	-R\$ 1.822.256.434,11	R\$ 25.755.313,88	
Meta Atuarial (acumulada)	5,70%	5,72%	

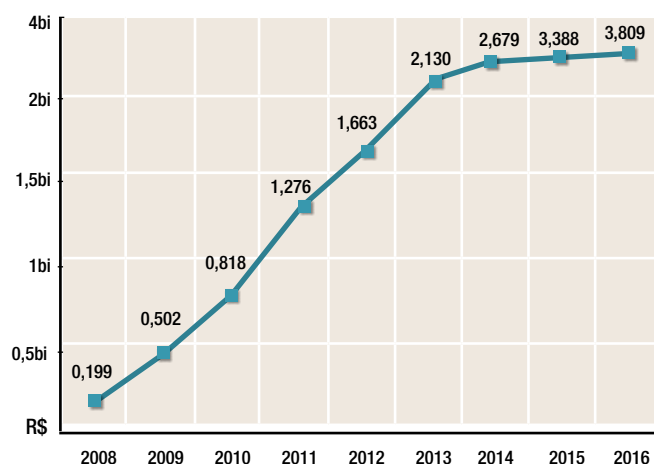
As definições dos termos aplicados nas Informações Atuariais estão disponíveis no Glossário publicado no site do Postalís - <http://novosite.postalis.org.br/glossario/>

## Evolução dos Recursos Garantidores

Evolução dos Recursos Garantidores - BD (Em bilhões)



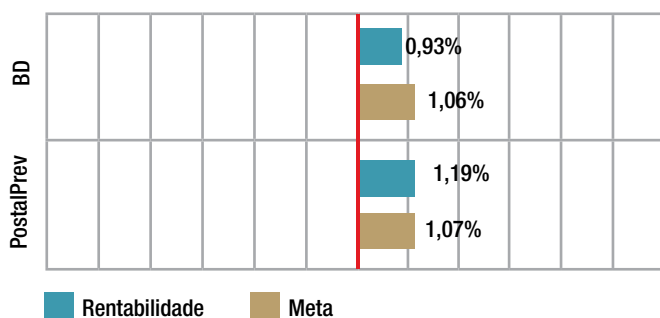
Evolução dos Recursos Garantidores - Postal Prev (Em bilhões)



Valores apurados de acordo com a Resolução CMN 3792/2009.  
Os dados relativos ao ano de 2016 se referem à apuração no final do mês de Abril.

## Rentabilidade dos Planos

Rentabilidade Mensal – Abril/2016



Rentabilidade Acumulada – 2016

