

Este informativo apresenta dados relevantes da gestão, tais como: alocação da carteira de investimentos, volume de arrecadação, pagamento de benefícios, evolução do patrimônio, reservas matemáticas, rentabilidade e perfil cadastral dos planos de benefícios BD e POSTALPREV separadamente.

## BOLETIM JUNHO DE 2015

### Ativos de Investimentos

(Posição Junho/2015)

PLANO BD POSTALPREV

#### Renda Fixa

Total Investido (R\$)	2.362.045.038,67	2.225.519.978,55
% em relação à carteira	45,29%	70,46%
Rentabilidade - no mês	1,18%	0,99%
Rentabilidade - no ano	4,54%	7,76%

#### Renda Variável

Total Investido (R\$)	526.311.534,25	513.262.783,12
% em relação à carteira	10,09%	16,25%
Rentabilidade - no mês	0,90%	1,35%
Rentabilidade - no ano	2,59%	3,82%

#### Investimentos Estruturados

Total Investido (R\$)	1.369.777.300,37	60.056.807,00
% em relação à carteira	26,26%	1,90%
Rentabilidade - no mês	-0,21%	12,49%
Rentabilidade - no ano	1,38%	-6,36%

#### Investimento no Exterior

Total Investido (R\$)	131.658.610,87	-
% em relação à carteira	2,52%	-
Rentabilidade - no mês	-2,57%	-
Rentabilidade - no ano	6,05%	-

#### Segmento de Imóveis

Total Investido (R\$)	232.666.172,63	-
% em relação à carteira	4,46%	-
Rentabilidade - no mês	0,01%	-
Rentabilidade - no ano	0,75%	-

#### Operações com Participantes

Total Investido (R\$)	592.819.760,32	359.801.373,80
% em relação à carteira	11,37%	11,39%
Rentabilidade - no mês	1,53%	-1,71%
Rentabilidade - no ano	7,20%	8,30%

### Composição da Carteira

(Posição Junho/2015)

(R\$)	PLANO BD	POSTALPREV
Títulos Públicos	718.226.502,81	1.458.413.131,32
Títulos Privados	1.022.666.945,43	477.429.097,33
Ações	-	35.892.718,50
Fundos de Investimentos	2.648.899.035,92	827.104.621,52
Imóveis	232.666.172,63	-
Operações com Participantes	592.819.760,32	359.801.373,80

### EXECUÇÃO ORÇAMENTÁRIA

#### Plano BD – Benefício Definido

	Receita Previdencial	Despesa Previdencial
Jan-15	11.516.720,18	33.095.728,54
Fev-15	11.055.572,72	32.195.188,03
Mar-15	11.126.633,44	32.676.945,91
Abr-15	4.785.223,49	43.512.450,01
Mai-15	13.703.285,10	49.306.819,55
Jun-15	15.035.999,90	32.553.738,36
Jul-15		
Ago-15		
Set-15		
Out-15		
Nov-15		
Dez-15		
Abono		

#### Plano Postal Prev

	Receita Previdencial	Despesa Previdencial
Jan-15	52.570.273,06	13.876.005,58
Fev-15	48.547.454,46	9.425.750,14
Mar-15	47.382.578,59	8.624.532,29
Abr-15	47.248.765,32	9.056.018,21
Mai-15	46.381.739,75	12.699.556,19
Jun-15	46.111.314,08	24.342.722,97*
Jul-15		
Ago-15		
Set-15		
Out-15		
Nov-15		
Dez-15		

\*A sequência das publicações do boletim Postalís em Números poderá ser acessada em [www.postalis.org.br/investimentos/postalis-em-numeros/](http://www.postalis.org.br/investimentos/postalis-em-numeros/)

\*No mês de Junho foram resgatados R\$ 19.513.883,18 do plano POSTALPREV por opção dos participantes do PDIA.

Informações Cadastrais		
	PLANO BD	POSTALPREV
Benefício médio assistido	R\$ 1.417,48	R\$ 411,51
Benefício médio pensionistas	R\$ 787,46	R\$ 352,88
Número de ativos	73.084	109.228
Número de assistidos	17.788	2.146
Número de participantes em Aux.Doença	72	2.144
Número de pensionistas	6.604	887
Pagamento de benefícios no mês	R\$ 32.562.938,34	R\$ 24.358.042,21

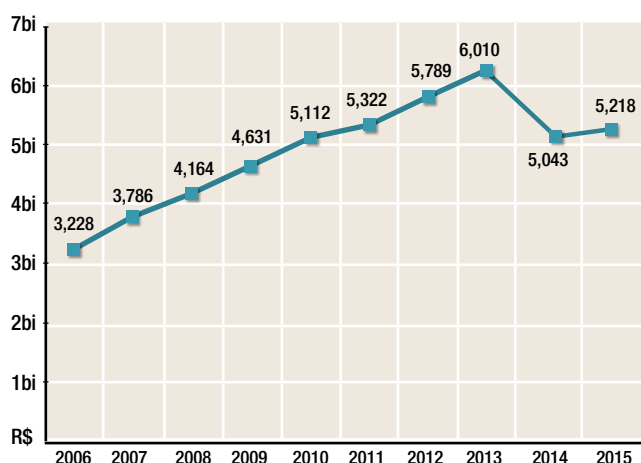
  

Informações Atuariais		
Ativo Líquido	R\$ 5.169.156.409,28	R\$ 3.145.956.486,90
Provisões Matemáticas	R\$ 10.180.377.080,22	R\$ 3.068.534.016,76
Equilíbrio Técnico	-R\$ 5.011.220.670,94	R\$ 77.422.470,14
Meta Atuarial (acumulada)	9,54%	9,54%

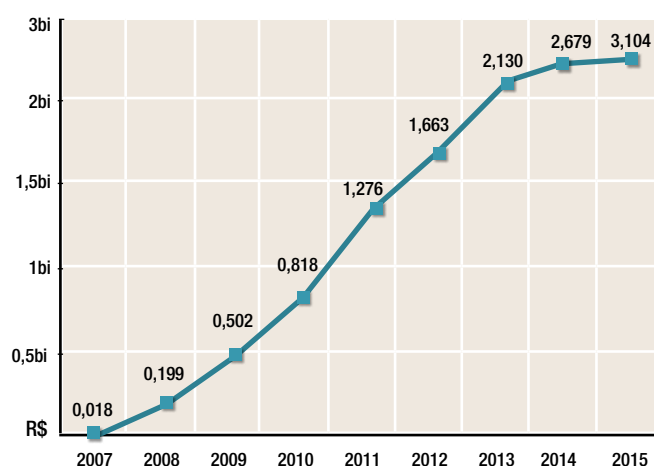
As definições dos termos aplicados nas Informações Atuariais estão disponíveis no Glossário publicado no site do Postalís - <http://novosite.postalis.org.br/glossario/>

## Evolução dos Recursos Garantidores

Evolução dos Recursos Garantidores - BD (Em bilhões)




Evolução dos Recursos Garantidores - Postal Prev (Em bilhões)



Valores apurados de acordo com a Resolução CMN 3792/2009.  
Os dados relativos ao ano de 2015 se referem à apuração no final do mês de Junho.

## Rentabilidade dos Planos

Rentabilidade Mensal – Junho/2015



Rentabilidade Acumulada – 2015

