

Este informativo apresenta dados relevantes da gestão, tais como: alocação da carteira de investimentos, volume de arrecadação, pagamento de benefícios, evolução do patrimônio, reservas matemáticas, rentabilidade e perfil cadastral dos planos de benefícios BD e POSTALPREV separadamente.

BOLETIM SETEMBRO DE 2014

Ativos de Investimentos

(Posição Setembro/2014)

PLANO BD POSTALPREV

Renda Fixa

Total Investido	2.278.496.867,33	1.908.868.480,37
% em relação à carteira	44,17%	73,01%
Rentabilidade - no mês	-0,29%	0,10%
Rentabilidade - no ano	-19,57%	3,91%

Renda Variável

Total Investido	359.602.006,03	351.168.038,23
% em relação à carteira	6,97%	13,43%
Rentabilidade - no mês	0,75%	-2,96%
Rentabilidade - no ano	-73,77%	-10,76%

Investimentos Estruturados

Total Investido	1.395.616.156,41	74.451.221,52
% em relação à carteira	27,05%	2,85%
Rentabilidade - no mês	-0,63%	2,74%
Rentabilidade - no ano	-3,89%	2,74%

Investimento no Exterior

Total Investido	136.749.537,42	-
% em relação à carteira	2,65%	-
Rentabilidade - no mês	-23,50%	-
Rentabilidade - no ano	-64,94%	-

Segmento de Imóveis

Total Investido	233.716.874,17	-
% em relação à carteira	4,53%	-
Rentabilidade - no mês	0,05%	-
Rentabilidade - no ano	0,52%	-

Operações com Participantes

Total Investido	754.482.611,64	280.170.238,48
% em relação à carteira	14,63%	10,72%
Rentabilidade - no mês	1,06%	1,27%
Rentabilidade - no ano	10,35%	11,00%

Composição da Carteira

(Posição Setembro/2014)

PLANO BD POSTALPREV

Títulos Públicos	433.425.469,87	1.072.855.093,52
Títulos Privados	963.298.337,55	379.991.505,47
Ações	-	7.785.600,00
Fundos de Investimentos	2.773.740.759,77	873.855.541,13
Imóveis	233.716.874,17	-
Operações com participantes	754.482.611,64	280.170.238,48

EXECUÇÃO ORÇAMENTÁRIA

Plano BD – Benefício Definido

	Receita Previdencial	Despesa Previdencial
Jan-14	37.299.545,87	26.792.227,82
Fev-14	31.534.959,92	23.006.019,34
Mar-14	9.446.417,23	22.802.483,06
Abr-14	9.540.309,89	23.109.237,48
Mai-14	17.460.374,71	23.500.056,60
Jun-14	10.114.854,32	22.226.493,57
Jul-14	8.606.710,20	22.566.385,20
Ago-14	11.833.133,23	24.307.361,49
Set-14	8.392.364,11	27.240.897,74
Out-14	-	-
Nov-14	-	-
Dez-14	-	-

Plano Postal Prev

	Receita Previdencial	Despesa Previdencial
Jan-14	50.017.328,53	4.962.209,82
Fev-14	47.329.999,91	5.074.751,94
Mar-14	48.343.759,96	4.482.513,02
Abr-14	46.533.217,10	5.420.003,11
Mai-14	46.921.904,02	5.306.649,38
Jun-14	48.264.309,11	5.789.413,31
Jul-14	49.284.395,18	4.707.590,60
Ago-14	46.742.207,52	5.163.293,34
Set-14	48.728.944,35	36.683.066,22 *
Out-14	-	-
Nov-14	-	-
Dez-14	-	-

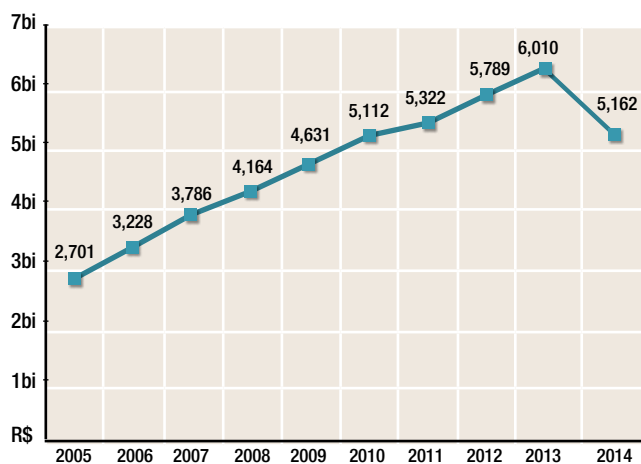
*A sequência das publicações do boletim Postalís em Números poderá ser acessada em www.postalis.org.br/sobre/postalis-em-numeros/

*No mês de Setembro foram resgatados R\$ 31.834.283,90 do plano POSTALPREV por opção dos participantes do PDIA.

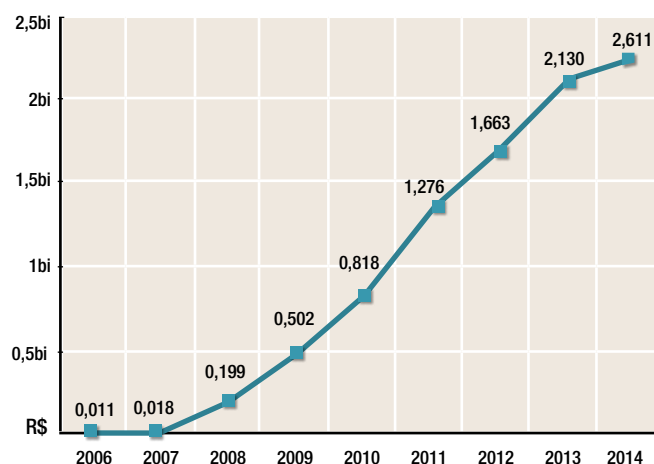
Setembro	Informações Cadastrais		
		PLANO BD	POSTALPREV
	Benefício médio assistido	R\$ 1.453,07	R\$ 304,68
	Benefício médio pensionistas	R\$ 769,82	R\$ 352,09
	Número de ativos	79.758	112.700
	Número de assistidos	13.557	1.349
	Número de participantes em Aux.Doença	106	2.445
	Número de pensionistas	6.523	912
	Pagamento de benefícios no mês	R\$ 27.576.197,55	R\$ 36.692.624,26
	Informações Atuariais		
Ativo Líquido	R\$ 5.145.312.329,99	R\$ 2.675.094.253,88	
Provisões Matemáticas	R\$ 7.922.245.364,00	R\$ 2.631.248.270,47	
Equilíbrio Técnico	-R\$ 2.776.933.034,01	R\$ 43.845.983,41	
Meta Atuarial (acumulada)	9,35%	9,16%	

Evolução dos Recursos Garantidores

Evolução dos Recursos Garantidores - BD (Em bilhões)



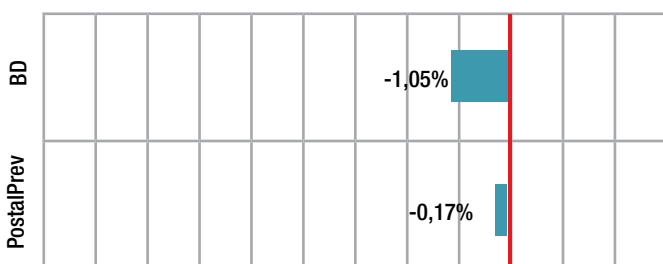
Evolução dos Recursos Garantidores - Postal Prev (Em bilhões)



Valores apurados de acordo com a Resolução CMN 3792/2009.
Os dados relativos ao ano de 2014 se referem à apuração no final do mês de Setembro.

Rentabilidade dos Planos

Rentabilidade Mensal – Setembro/2014



Rentabilidade Acumulada – Setembro/2014

