

Este informativo apresenta dados relevantes da gestão, tais como: alocação da carteira de investimentos, volume de arrecadação, pagamento de benefícios, evolução do patrimônio, reservas matemáticas, rentabilidade e perfil cadastral dos planos de benefícios BD e POSTALPREV separadamente.

BOLETIM MAIO DE 2014

Ativos de Investimentos

(Posição Maio/2014)

PLANO BD POSTALPREV

Renda Fixa

Total Investido	2.761.021.363,77	2.026.793.088,68
% em relação à carteira	49,36%	85,53%
Rentabilidade - no mês	-0,03%	0,84%
Rentabilidade - no ano	-14,37%	0,51%

Renda Variável

Total Investido	14.621.970,00	93.579.721,40
% em relação à carteira	0,26%	3,95%
Rentabilidade - no mês	0,71%	-10,34%
Rentabilidade - no ano	-74,20%	-26,85%

Investimentos Estruturados

Total Investido	1.442.763.804,65	-
% em relação à carteira	25,79%	-
Rentabilidade - no mês	0,43%	-
Rentabilidade - no ano	2,03%	-

Investimento no Exterior

Total Investido	378.439.457,96	-
% em relação à carteira	6,77%	-
Rentabilidade - no mês	0,50%	-
Rentabilidade - no ano	-2,98%	-

Segmento de Imóveis

Total Investido	235.035.565,27	-
% em relação à carteira	4,20%	-
Rentabilidade - no mês	0,04%	-
Rentabilidade - no ano	0,86%	-

Operações com Participantes

Total Investido	761.968.045,63	249.369.112,27
% em relação à carteira	13,62%	10,52%
Rentabilidade - no mês	1,02%	0,99%
Rentabilidade - no ano	5,19%	5,44%

Composição da Carteira

(Posição Maio/2014)

PLANO BD POSTALPREV

Títulos Públicos	432.950.926,69	969.824.008,52
Títulos Privados	942.124.352,60	82.121.785,94
Fundos de Investimentos	3.221.771.317,09	1.068.427.015,62
Imóveis	235.035.565,27	-
Operações com participantes	761.968.045,63	249.369.112,27
PATRIMÔNIO TOTAL	5.593.850.207,28	2.369.741.922,35

EXECUÇÃO ORÇAMENTÁRIA

Plano BD – Benefício Definido

	Receita Previdencial	Despesa Previdencial
Jan-14	37.299.545,87	26.792.227,82
Fev-14	31.534.959,92	23.006.019,34
Mar-14	9.446.417,23	22.802.483,06
Abr-14	9.540.309,89	23.109.237,48
Mai-14	17.460.374,71	23.500.056,60
Jun-14	-	-
Jul-14	-	-
Ago-14	-	-
Set-14	-	-
Out-14	-	-
Nov-14	-	-
Dez-14	-	-

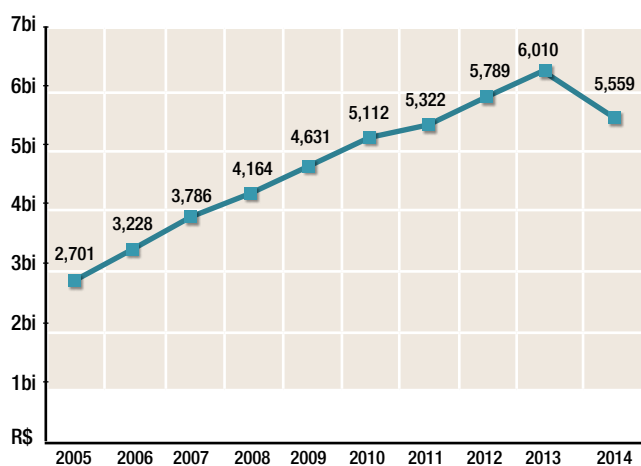
Plano Postal Prev

	Receita Previdencial	Despesa Previdencial
Jan-14	50.017.328,53	4.962.209,82
Fev-14	47.329.999,91	5.074.751,94
Mar-14	48.343.759,96	4.482.513,02
Abr-14	46.533.217,10	5.420.003,11
Mai-14	46.921.904,02	5.306.649,38
Jun-14	-	-
Jul-14	-	-
Ago-14	-	-
Set-14	-	-
Out-14	-	-
Nov-14	-	-
Dez-14	-	-

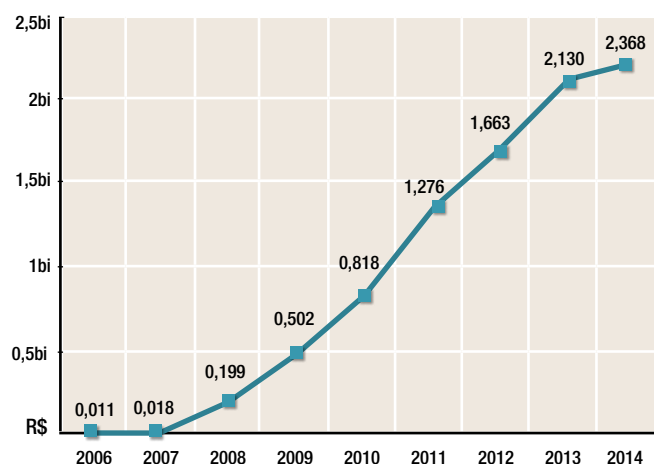
Maio	Informações Cadastrais		
		PLANO BD	POSTALPREV
	Benefício médio assistido	R\$ 1.383,78	R\$ 285,40
	Benefício médio pensionistas	R\$ 720,95	R\$ 336,52
	Número de ativos	80.753	115.048
	Número de assistidos	12.645	1.185
	Número de participantes em Aux.Doença	142	2.276
	Número de pensionistas	6.446	856
	Pagamento de benefícios no mês	R\$ 23.505.410,65	R\$ 5.320.214,66
	Informações Atuariais		
Ativo Líquido	R\$ 5.555.062.555,37	R\$ 2.425.912.640,96	
Provisões Matemáticas	R\$ 7.511.874.506,11	R\$ 2.424.336.841,65	
Equilíbrio Técnico	-R\$ 1.956.811.950,74	R\$ 1.575.799,31	
Meta Atuarial (acumulada)	6,08%	5,98%	

Evolução dos Recursos Garantidores

Evolução dos Recursos Garantidores - BD (Em bilhões)



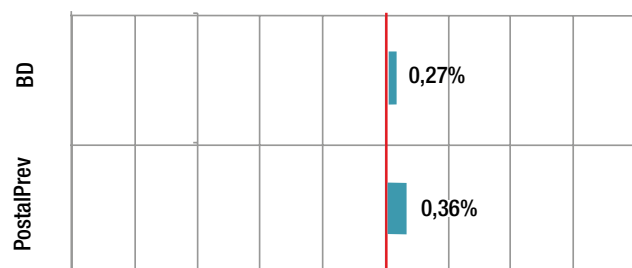
Evolução dos Recursos Garantidores - Postal Prev (Em bilhões)



Valores apurados de acordo com a Resolução CMN 3792/2009.
Os dados relativos ao ano de 2014 se referem à apuração no final do mês de maio.

Rentabilidade dos Planos

Rentabilidade Mensal – Maio/2014



Rentabilidade Acumulada – Maio/2014

