

Este informativo apresenta dados relevantes da gestão, tais como: alocação da carteira de investimentos, volume de arrecadação, pagamento de benefícios, evolução do patrimônio, reservas matemáticas, rentabilidade e perfil cadastral dos planos de benefícios BD e POSTALPREV separadamente.

## BOLETIM OUTUBRO DE 2013

### Ativos de Investimentos

(Posição outubro/2013)

PLANO BD POSTALPREV

#### Renda Fixa

Total Investido	2.879.588.450,74	1.346.750.777,13
% em relação à carteira	47,65%	65,05%
Rentabilidade - no mês	0,81%	-0,32%
Rentabilidade - no ano	3,16%	-0,88%

#### Renda Variável

Total Investido	327.600.445,64	274.750.960,59
% em relação à carteira	5,42%	13,27%
Rentabilidade - no mês	1,33%	1,23%
Rentabilidade - no ano	12,30%	12,05%

#### Investimentos Estruturados

Total Investido	1.492.744.766,72	241.688.940,65
% em relação à carteira	24,70%	11,67%
Rentabilidade - no mês	2,99%	-0,32%
Rentabilidade - no ano	1,29%	0,00%

#### Investimento no Exterior

Total Investido	369.373.856,00	-
% em relação à carteira	6,11%	-
Rentabilidade - no mês	-0,82%	0,00%
Rentabilidade - no ano	6,13%	0,00%

#### Segmento de Imóveis

Total Investido	249.125.026,47	-
% em relação à carteira	4,12%	-
Rentabilidade - no mês	0,21%	0,00%
Rentabilidade - no ano	-1,12%	0,00%

#### Operações com participantes

Total Investido	724.606.670,87	207.272.510,29
% em relação à carteira	11,99%	10,01%
Rentabilidade - no mês	1,25%	1,14%
Rentabilidade - no ano	12,25%	12,63%

### Composição da Carteira

(Posição outubro/2013)

	PLANO BD	POSTALPREV
Títulos Públicos	117.511.965,15	97.911.536,77
Títulos Privados	1.579.253.617,01	163.195.260,32
Fundos de Investimentos	3.372.541.936,94	1.602.083.881,28
Imóveis	249.125.026,47	-
Operações com participantes	724.606.670,87	207.272.510,29
<b>PATRIMÔNIO TOTAL</b>	<b>6.043.039.216,44</b>	<b>2.070.463.188,66</b>

### EXECUÇÃO ORÇAMENTÁRIA

#### Plano BD – Benefício Definido

	Receita Previdencial	Despesa Previdencial
Jan-13	24.676.155,29	20.855.764,15
Fev-13	22.161.677,18	21.139.948,66
Mar-13	23.714.426,05	21.448.551,18
Abr-13	29.499.518,67	21.450.285,30
Mai-13	29.625.553,84	21.520.431,85
Jun-13	29.565.826,74	21.514.021,40
Jul-13	29.795.187,80	21.685.738,70
Ago-13	29.423.416,67	22.534.079,25
Set-13	29.558.857,86	22.763.135,17
Out-13	34.332.016,44	22.656.841,23
Nov-13		
Dez-13		

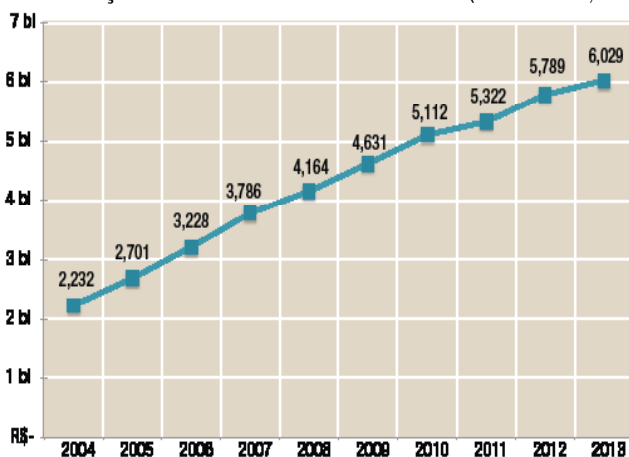
#### Plano Postal Prev

	Receita Previdencial	Despesa Previdencial
Jan-13	45.017.755,53	3.389.567,73
Fev-13	44.497.646,93	4.044.025,76
Mar-13	42.600.590,03	4.300.450,33
Abr-13	42.169.909,13	5.227.541,04
Mai-13	42.470.585,89	4.611.833,38
Jun-13	42.023.545,99	4.666.209,67
Jul-13	43.418.817,41	4.252.864,74
Ago-13	42.141.132,84	5.319.266,15
Set-13	42.184.596,66	4.750.270,57
Out-13	54.382.109,08	5.011.445,01
Nov-13		
Dez-13		

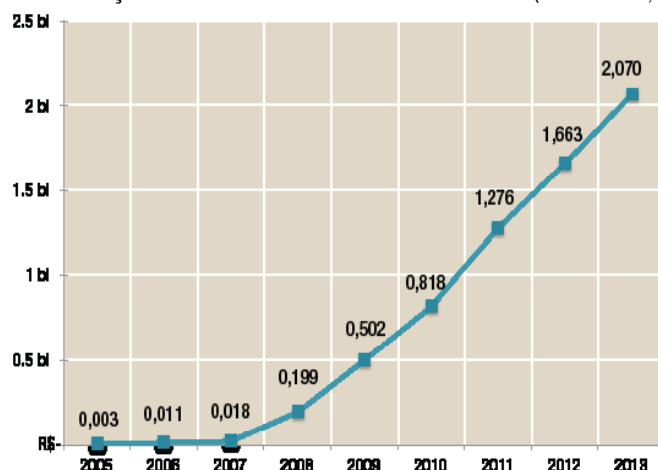
OUTUBRO	Informações Cadastrais		
		PLANO BD	POSTALPREV
	Benefício médio assistido	R\$ 1.486,36	R\$ 273,99
	Benefício médio pensionistas	R\$ 714,65	R\$ 342,30
	Número de ativos	80.987	115.010
	Número de assistidos	12.583	764
	Número de participantes em Aux.Doença	157	2.802
	Número de pensionistas	6.399	780
	Pagamento de benefícios no mês	R\$ 23.482.956,75	R\$ 5.071.195,95
	Informações Atuariais		
Ativo Líquido	R\$ 6.037.268.840,27	R\$ 2.151.092.280,67	
Provisões Matemáticas	R\$ 6.531.483.586,18	R\$ 2.113.736.259,98	
Equilíbrio Técnico	- R\$ 494.214.745,91	R\$ 37.356.020,69	
Meta Atuarial (acumulada)	9,432%	9,002%	

## Evolução dos Recursos Garantidores

Evolução dos Recursos Garantidores - BD (Em bilhões)



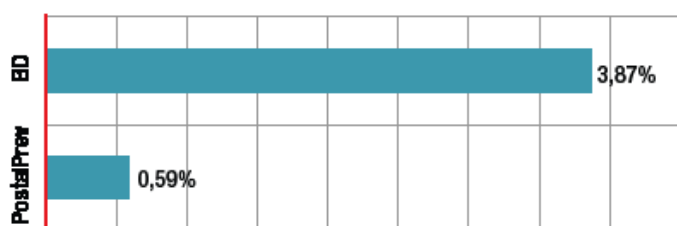
Evolução dos Recursos Garantidores - Postal Prev (Em bilhões)



Valores apurados de acordo com a Resolução CMN 3792/2009.

## Rentabilidade dos Planos

Rentabilidade Mensal – outubro/2013



Rentabilidade Acumulada – de janeiro a outubro/2013

